

# Catálogo de Productos



## CHEVROLET

LÍNEA LIVIANA



- Repuestos de inyección diesel.
- Tuberías flexibles y rígidas.
- Toberas, elementos y válvulas.





# INDICE

**INDICE  
CON LINEAS  
DE PRODUCTOS PARA  
CATÁLOGOS POR MARCAS DE  
VEHÍCULOS**

## 1- Repuestos, Accesorios y Despiece para Inyección Diesel.

- |                        |                                  |
|------------------------|----------------------------------|
| -Abrazaderas           | -Filtros                         |
| -Anillos de Goma       | -Juegos de Juntas                |
| -Arandelas             | -Líquido aditivo Diesel Power    |
| -Bombas Alimentadoras  | -Prefiltros                      |
| -Bulones Perforados    | -Seguros para Caños de Inyección |
| -Mangueras Universales | -Uniones Orientables             |
| -Cebadores             | -Válvulas                        |
| -Electroválvulas       | -Vasos                           |

## 2- Tuberías Flexibles y Rígidas.

- |                            |                                 |
|----------------------------|---------------------------------|
| -Para Inyección            | -Para Accionamiento de Embrague |
| -Para Combustible          | -Para Freno Hidráulico          |
| -Para Aceite               | -Para Conducción de Agua y Aire |
| -Para Dirección Hidráulica | -Para Aire Comprimido           |

## 3- Toberas, Elementos y Válvulas "DMB".

## 4- Bujías Incandescentes "DMB".

## 5- Turbos "DMB".

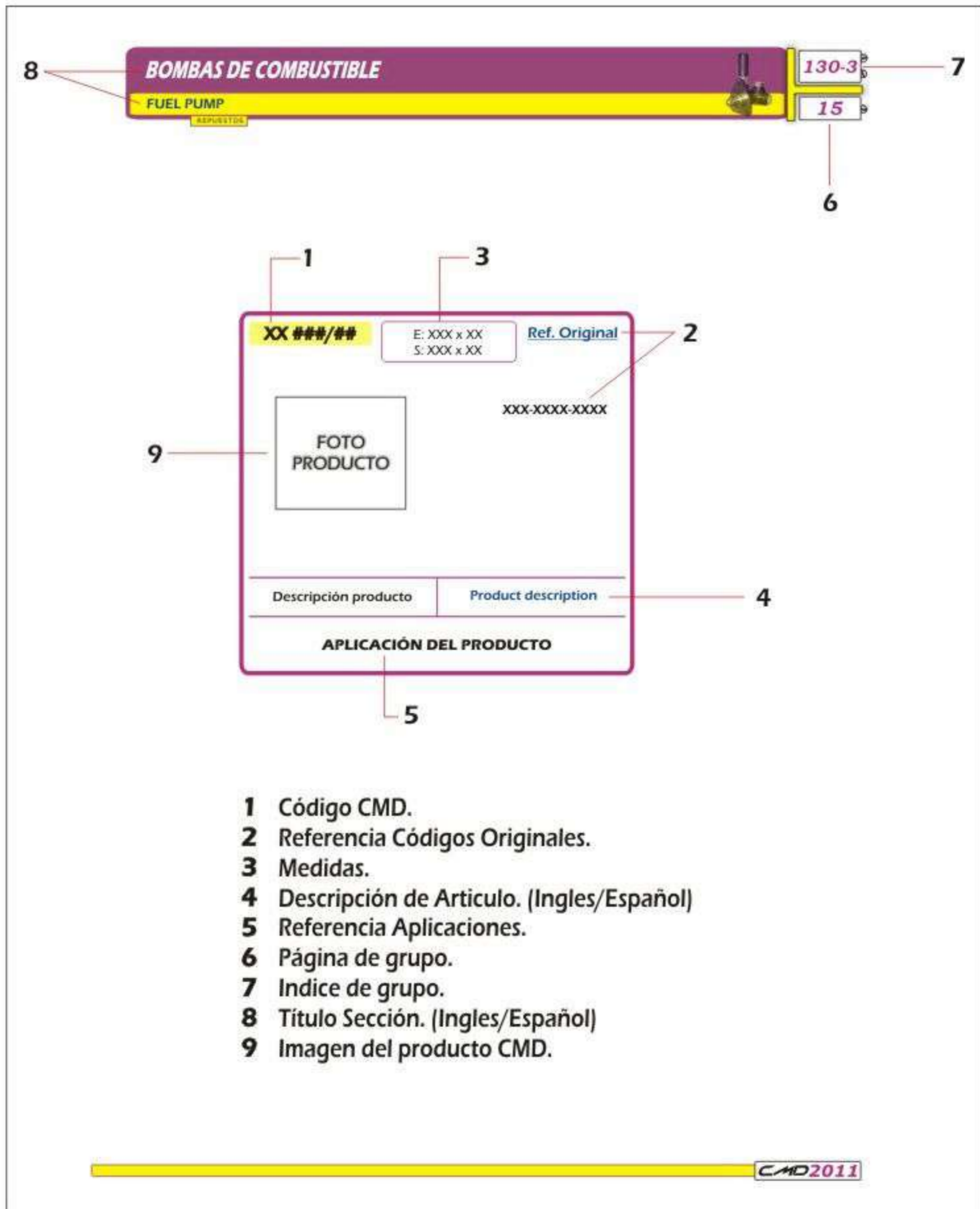
## 6- Bombas de Combustible a Diafragma.

## 7- Tensores de Correas.





## Guía explicativa uso de catalogo productos CMD.



The diagram illustrates the layout of a catalog page for fuel pumps. At the top, a purple and yellow header bar contains the section title 'BOMBAS DE COMBUSTIBLE' (8) and 'FUEL PUMP' (8). To the right, a small image of a fuel pump is shown with a group index '130-3' (7) and a page number '15' (6). Below the header, a product card (9) is shown with the following elements: a product code 'XX ###/##' (1), measurements 'E: XXX x XX' and 'S: XXX x XX' (3), original reference 'Ref. Original' (2), a product photo 'FOTO PRODUCTO' (9), a description table with 'Descripción producto' and 'Product description' (4), and an application reference 'APLICACIÓN DEL PRODUCTO' (5). A small 'REPUESTO' label is also present under the product name.

- 1 Código CMD.
- 2 Referencia Códigos Originales.
- 3 Medidas.
- 4 Descripción de Artículo. (Ingles/Español)
- 5 Referencia Aplicaciones.
- 6 Página de grupo.
- 7 Índice de grupo.
- 8 Título Sección. (Ingles/Español)
- 9 Imagen del producto CMD.

**CMD2011**

Las Marcas y Logos ® que aparecen en los catalogos CMD pertenecen a sus respectivos dueños, y cuando son mencionadas están a título informativo.

REPUESTOS

**AG 105/1**

6 mm



**Bosch**  
2916699083  
2916693005  
2916690005  
2916698053  
2916699132

Arandela grower

**CHEVROLET BEDFORD**

**AG 105/2**

8 mm



Arandela grower

**CHEVROLET BEDFORD**

**AG 105/3**

10 mm



Arandela grower

**CHEVROLET BEDFORD**

**AG 105/4**

1/2 " mm



Arandela grower

**CHEVROLET BEDFORD**

**AG 105/5**

9/16 " mm



Arandela grower

**CHEVROLET BEDFORD**

**AG 105/6**

16 mm



Arandela grower

**CHEVROLET BEDFORD**

**AG 105/7**

6 mm



**Lucas**  
9007-200R

Arandela grower para bomba DPC

**CHEVROLET BEDFORD**

**AG 105/8**

18 mm



**Bosch**  
2916693012

Arandela grower para bomba

**CHEVROLET BEDFORD**

**AG 105/9**

20 mm



**Bosch**  
2916693013

Arandela grower para bomba

**CHEVROLET BEDFORD**

**AG 105/10**

14 mm



Arandela grower

**CHEVROLET BEDFORD**

**AG 105/11**

12 x 17 mm



**Bosch**  
1420151001

Arandela grower de regulador RSV

**CHEVROLET BEDFORD**

**AG 105/12**


















**Bosch**  
2916699093





Arandela grower de 1" para bomba tipo P

**CHEVROLET BEDFORD**



REPUESTOS

CÓDIGO	MEDIDA (mm)	
AL 105/1	4 x 9 x 1.25	
AL 105/2	5 x 9 x 1.25	
AL 105/2A	5 x 13 x 1.25	
AL 105/3	6 x 10 x 1.25	
AL 105/3A	7 x 10 x 1.25	
AL 105/3B	7 x 14 x 1.25	
AL 105/3C	7 x 14 x 2	
AL 105/4	8 x 13 x 1.25	
AL 105/5	8 x 12x1 (doble)	
AL 105/6	9 x 14.5 x 1.25	
AL 105/7	10 x 14.5 x 1.25	
AL 105/8	11 x 17 x 1.25	
AL 105/9	12 x 17 x 1.25	
AL 105/10	13 x 20 x 1.25	
AL 105/11	14 x 20 x 1.25	
AL 105/11A	14 x 23 x 1.25	
AL 105/12	15 x 21 x 1.25	
AL 105/13	16 x 21 x 1.25	
AL 105/13A	16 x 24 x 1.25	
AL 105/14	17 x 22 x 1.25	
AL 105/15	18 x 23 x 1.25	
AL 105/15A	19 x 23 x 1.25	
AL 105/15B	18 x 25 x 1.25	
AL 105/16	20 x 26 x 1.25	
AL 105/17	22 x 28 x 1.25	
AL 105/18	24 x 30 x 1.25	
AL 105/19	26 x 32 x 1.25	
AL 105/20	28 x 36 x 1.25	
AL 105/21	30 x 36 x 1.25	

CÓDIGO	MEDIDA (mm)	
AL 105/22	32 x 40 x 1.25	
AL 105/23	34 x 42 x 1.25	
AL 105/23A	35 x 41 x 1.25	
AL 105/24	36 x 42 x 1.25	
AL 105/25	38 x 46 x 1.25	
AL 105/25A	39.5 x 53 x 0.5	
AL 105/26	41 x 45 x 1.25	
AL 105/26A	41 x 55 x 1.25	
AL 105/26B	41 x 55 x 0.5	
AL 105/27	42 x 49 x 1.25	
AL 105/28	44 x 52 x 1.25	
AL 105/29	46 x 54 x 1.25	
AL 105/30	52 x 60 x 1.25	



REPUESTOS

CÓDIGO	MEDIDA (mm)
CO 105/1	4 x 9 x 1.25
CO 105/2	5 x 9 x 1.25
CO 105/3	6 x 10 x 1.25
CO 105/3A	6 x 10 x 1 (doble)
CO 105/3B	7 x 14 x 1.25
CO 105/4	8 x 12.5 x 1.25
CO 105/4A	8 x 11 x 1.25
CO 105/5	8 x 12 x 1 (doble)
CO 105/6	9 x 14.5 x 1.25
CO 105/7	10 x 14 x 1.25
CO 105/8	11 x 17 x 1.25
CO 105/9	12 x 17 x 1.25
CO 105/10	13 x 20 x 1.25
CO 105/11	14 x 20 x 1.25
CO 105/11A	14 x 23 x 1.25
CO 105/12	15 x 21 x 1.25
CO 105/13	16 x 21 x 1.25
CO 105/13A	16 x 24 x 1.25
CO 105/14	17 x 22 x 1.25
CO 105/15	18 x 23 x 1.25
CO 105/16	20 x 26 x 1.25
CO 105/17	22 x 26 x 1.25
CO 105/18	24 x 30 x 1.25
CO 105/19	26 x 32 x 1.25
CO 105/20	28 x 36 x 1.25
CO 105/21	30 x 36 x 1.25
CO 105/22	32 x 40 x 1.25
CO 105/23	34 x 42 x 1.25
CO 105/24	36 x 42 x 1.25

CÓDIGO	MEDIDA (mm)
CO 105/25	38 x 46 x 1.25
CO 105/26	41 x 45 x 1.25
CO 105/27	42 x 49 x 1.25
CO 105/28	44 x 52 x 1.25
CO 105/29	46 x 54 x 1.25
CO 105/30	52 x 60 x 1.25





REPUESTOS

CÓDIGO	MEDIDA (mm)
FI 105/2	5 x 9 x 1.5
FI 105/2A	5 x 12 x 1.5
FI 105/3	6 x 10 x 1.5
FI 105/3A	6.5 x 12.5 x 1.5
FI 105/4	8 x 13 x 1.5
FI 105/6	9 x 14.5 x 1.5
FI 105/7	10 x 14 x 1.5
FI 105/8	11 x 17 x 1.5
FI 105/9	12 x 17 x 1.5
FI 105/10	13 x 20 x 1.5
FI 105/10A	13 x 24 x 1.5
FI 105/11	14 x 20 x 1.5
FI 105/12	15 x 21 x 1.5
FI 105/13	16 x 21 x 1.5
FI 105/13A	16 x 24 x 1.5
FI 105/14	17 x 22 x 1.5
FI 105/15	18 x 23 x 1.5
FI 105/16	20 x 26 x 1.5
FI 105/17	22 x 28 x 1.5
FI 105/18	24 x 30 x 1.5
FI 105/19	26 x 32 x 1.5
FI 105/20	28 x 36 x 1.5
FI 105/21	30 x 36 x 1.5
FI 105/22	32 x 40 x 1.5
FI 105/23	34 x 42 x 1.5
FI 105/24	36 x 42 x 1.5
FI 105/25	38 x 46 x 1.5
FI 105/26	41 x 45 x 1.5
FI 105/27	42 x 49 x 1.5

CÓDIGO	MEDIDA (mm)
FI 105/28	44 x 52 x 1.5
FI 105/29	46 x 54 x 1.5
FI 105/30	52 x 60 x 1.5



REPUESTOS

**AC 112/9**

10 x 21 x 2 mm



Arandela de cobre

**CHEVROLET BEDFORD**

**AC 112/28**

7.5 x 15.5 x 2 mm



Arandela de cobre

**MAXION ROVER**

**AC 112/28A**



Arandela de cobre con pestaña original

**MAXION ROVER**

**AC 112/30**

7.5 x 15.5 x 1 mm



Arandela de cobre para tobera tipo P

**MAXION ROVER**

**AC 112/31**

7.5 x 15.5 x 2.5 mm



Arandela de cobre

**VS**

**AC 112/40**

10 x 21 x 2 mm



Arandela de cobre

**MAXION ROVER**

**AC 112/48**



8941483922

Arandela de hierro rompefuegos

**CHEVROLET CORSA**

**AC 112/53**

18 mm



8944202470

Arandela cobreada

**CHEVROLET CORSA C/MOTOR ISUZU**

**AC 112/53A**

20 mm



8944202470

Arandela pavonada

**CHEVROLET CORSA C/MOTOR ISUZU**

REPUESTOS

**AC 115/4**

9.5 x 14.5 x 2 mm



Arandela de cobre conexión radial rotativa DPA

**CHEVROLET BEDFORD**

**AH 115/13**

9.75 x 12.7 x 2 mm



Arandela de acero conexión bomba rotativa DPA

**CHEVROLET BEDFORD**

**AC 112/53A**

9.5 x 13 x 1.9 mm



Arandela de acero para racord bomba DPA

**CHEVROLET BEDFORD**



REPUESTOS

**AC 116/7**

4 x 10 x 2,6 mm



Arandela de cobre cónica para caño inyección de 6 x 10

**VS**

REPUESTOS

	Pulgadas		Milímetros	
	Ø min	Ø max	Ø min	Ø max
<b>AB 117/1</b>	5/16	3/8	8	10
<b>AB 117/1A</b>	De 8 a 12 con cremallera			
<b>AB 117/2</b>	3/8	1/2	10	12
<b>AB 117/2A</b>	7/16	17/32	11	11.5
<b>AB 117/3</b>	1/2	9/16	12	14
<b>AB 117/4</b>	9/16	5/8	14	16.5
<b>AB 117/4A</b>	De 10 a 16 con cremallera			
<b>AB 117/5</b>	11/16	3/4	17	19.5



Fleje ancho 9 mm - Espesor 0.5 mm

## COMPACTA

	Pulgadas		Milímetros	
	Ø min	Ø max	Ø min	Ø max
<b>AB 117/6</b>	5/16	5/8	8	16
<b>AB 117/7</b>	3/8	13/16	10	20
<b>AB 117/7A</b>	1/2	1	12	26
<b>AB 117/8</b>	3/4	1 1/4	20	32
<b>AB 117/9</b>	1 1/4	1 3/4	30	45
<b>AB 117/10</b>	1 9/16	2 1/8	40	55
<b>AB 117/11</b>	2	2 9/16	50	65
<b>AB 117/12</b>	2 3/8	3	60	75

	Pulgadas		Milímetros	
	Ø min	Ø max	Ø min	Ø max
<b>AB 117/13</b>	2 3/4	3 3/8	70	85
<b>AB 117/14</b>	3 1/8	3 3/4	80	95
<b>AB 117/15</b>	3 1/2	4 1/8	90	105
<b>AB 117/16</b>	3 5/16	4 1/2	100	115
<b>AB 117/17</b>	4 5/16	4 15/16	110	125
<b>AB 117/18</b>	5 1/8	5 11/16	130	145



Fleje ancho 8.5 mm - Espesor 0.8 mm

## MINI SUPER

	Pulgadas		Milímetros	
	Ø min	Ø max	Ø min	Ø max
<b>AB 117/19</b>	1 3/8	1 3/4	35	45
<b>AB 117/20</b>	1 9/16	2 1/8	40	55
<b>AB 117/21</b>	1 3/4	2 3/8	45	60
<b>AB 117/22</b>	2 3/8	3	60	75
<b>AB 117/23</b>	2 3/4	3 3/8	70	85
<b>AB 117/24</b>	3 1/8	3 3/4	80	95
<b>AB 117/25</b>	3 1/2	4 1/4	90	105
<b>AB 117/26</b>	3 3/8	4 1/2	100	115

	Pulgadas		Milímetros	
	Ø min	Ø max	Ø min	Ø max
<b>AB 117/27</b>	4 5/16	4 15/16	110	125
<b>AB 117/27A</b>	4 3/4	5 3/8	120	135
<b>AB 117/29</b>	5 1/8	5 11/16	130	145



Fleje ancho 14.4 mm - Espesor 0.8 mm

## SUPER CIERRE RAPIDO

	Pulgadas		Milímetros	
	Ø min	Ø max	Ø min	Ø max
<b>AB 117/29</b>	9/16	3/4	14	20
<b>AB 117/30</b>	5/8	7/8	16	22
<b>AB 117/31</b>	3/4	1 1/8	20	28
<b>AB 117/32</b>	1	1 3/8	25	35
<b>AB 117/33</b>	1 3/16	1 9/16	30	40
<b>AB 117/34</b>	1 3/8	1 3/4	35	45
<b>AB 117/34A</b>	1 1/2	2	38	50
<b>AB 117/35</b>	1 9/16	2 1/8	40	55
<b>AB 117/36</b>	1 3/4	2 3/8	45	60

	Pulgadas		Milímetros	
	Ø min	Ø max	Ø min	Ø max
<b>AB 117/37</b>	2	2 5/8	50	65
<b>AB 117/38</b>	2 3/8	3	60	75
<b>AB 117/39</b>	2 3/4	3 3/8	70	85
<b>AB 117/40</b>	3 1/8	3 3/4	80	95
<b>AB 117/41</b>	3 1/2	4 1/8	90	105
<b>AB 117/42</b>	3 15/16	4 1/5	100	115
<b>AB 117/43</b>	4 5/16	4 15/16	110	125
<b>AB 117/44</b>	5 1/8	5 11/16	130	145



Fleje ancho 14.4 mm - Espesor 0.8 mm

## TIPO AMERICANA



REPUESTOS

	Pulgadas		Milímetros	
	Ø min	Ø max	Ø min	Ø max
<b>AB 117/90</b>	1/4	5/8	6	16
<b>AB 117/91</b>	7/16	13/16	11	20
<b>AB 117/92</b>	1/2	15/16	13	24



Fleje ancho 8 mm - Espesor 0.5 mm

REPUESTOS

PLASTIC CLIPS

	Pulgadas	
	Ø min	Ø max
<b>AB 117/45</b>	9	11
<b>AB 117/46</b>	11	13
<b>AB 117/47</b>	13	15
<b>AB 117/48</b>	15	17
<b>AB 117/49</b>	17	19
<b>AB 117/50</b>	19	21
<b>AB 117/51</b>	21	23
<b>AB 117/52</b>	23	25
<b>AB 117/53</b>	25	27
<b>AB 117/54</b>	27	29
<b>AB 117/55</b>	29	31
<b>AB 117/56</b>	31	33
<b>AB 117/57</b>	33	35
<b>AB 117/58</b>	35	37
<b>AB 117/59</b>	37	41
<b>AB 117/60</b>	41	44
<b>AB 117/61</b>	44	47
<b>AB 117/62</b>	47	50
<b>AB 117/63</b>	50	54
<b>AB 117/64</b>	54	58
<b>AB 117/65</b>	58	62
<b>AB 117/66</b>	62	66



**SOPORTAN ALTAS PRESIONES, REUTILIZABLES, CIERRE PERFECTO.  
SOPORTAN ALTAS TEMPERATURAS, ANTICORROSIVAS, ATÓXICAS.  
ECONOMÍA DE COSTO, FACILIDAD DE COLOCACIÓN.**

**PI 161/101**



Para abrazaderas plásticas

VS

REPUESTOS

**CM 133/10****Lucas/Delphi**  
9001-088A

Entrada y salida recta de 8 x 8 mm

**VS****CM 133/11****Lucas/Delphi**  
9001-088/10

Entrada y salida recta de 10 x 10

**VS****CM 133/12**

Entrada con unión de 14 mm y salida recta de 8mm

**VS****CM 133/15**

Entrada recta de 8 x 8 mm y salida en ángulo de 90°

**VS**



REPUESTOS

<b>CF 138/1</b>	5 x 9 mm
<b>CF 138/2</b>	8 x 12 mm
<b>CF 138/3</b>	9,5 x 14 mm
<b>CF 138/7</b>	6 x 10 mm
<b>CF 138/8</b>	13 x 18 mm
<b>CF 138/9</b>	16 x 24 mm



Caño sintético con malla de alambre galvanizado

**VS**

<b>CC 138/20</b>	3 x 6 mm
<b>CC 138/22</b>	4 x 7 mm
<b>CC 138/23</b>	4 x 8 mm
<b>CC 138/24</b>	6 x 10 mm
<b>CC 138/25</b>	6 x 11 mm
<b>CC 138/26</b>	6 x 12 mm

<b>CC 138/27</b>	7 x 12 mm
<b>CC 138/28</b>	7 x 14 mm
<b>CC 138/29</b>	8 x 12 mm
<b>CC 138/30</b>	8 x 14 mm
<b>CC 138/31</b>	9 x 16 mm



Caño cristal de PVC para retorno

**SCANIA - MERCEDES BENZ**

<b>CH 138/35</b>	3 x 6 mm
<b>CH 138/36</b>	4 x 7 mm
<b>CH 138/37</b>	4 x 8 mm
<b>CH 138/38</b>	6 x 10 mm
<b>CH 138/39</b>	6 x 12 mm
<b>CH 138/40</b>	7 x 11 mm

<b>CH 138/41</b>	7 x 12 mm
<b>CH 138/42</b>	7 x 14 mm
<b>CH 138/43</b>	8 x 14 mm
<b>CH 138/44</b>	9 x 6 mm



Caño PVC hidrocarburos para retorno

**VS**

<b>CP 138/50</b>	4 x 6 mm	Retorno de combustible
<b>CP 138/51</b>	6 x 8 mm	Lubricación de aceite
<b>CP 138/52</b>	7 x 10 mm	Combustible
<b>CP 138/53</b>	8 x 11 mm	Aire y Combustible
<b>CP 138/54</b>	9 x 12 mm	Aire
<b>CP 138/54A</b>	11 x 14 mm	Aire

<b>CP 138/55</b>	12 x 16 mm
<b>CP 138/55B</b>	14 x 18 mm
<b>CP 138/56</b>	Ø Int 1/4"
<b>CP 138/57</b>	Ø Int 3/8"
<b>CP 138/58</b>	Ø Int 1/2"
<b>CP 138/59</b>	Ø Int 5/8"



Caño de poliamida para lubricación

**VS**

<b>CT 138/63</b>	3 x 7 mm
<b>CT 138/64</b>	4 x 8 mm
<b>CT 138/65</b>	5 x 9,5 mm
<b>CT 138/66</b>	6 x 12 mm
<b>CT 138/67</b>	7 x 12 mm
<b>CT 138/68</b>	8 x 13 mm

<b>CT 138/69</b>	9 x 15 mm
------------------	-----------



Caño de tela y goma para retorno (ignífugas)

**VS**

REPUESTOS

DI 143/16



Lucas/Delphi  
7092-205

Diafragma con tela importada

**CHEVROLET BEDFORD**

DI 143/19



Simms  
15244631

Diafragma 4 cilindros bomba Simms

**CHEVROLET**

DI 143/24



Diafragma con tela importada

**CHEVROLET 350 BOMBA ROTATIVA**

REPUESTOS

FC 151/13



> '73

Entrada y salida con rosca de  
1/2" x 20 mm

Filtro doble con 2 elementos filtrantes y 1 vaso de aluminio  
**CHEVROLET 350/GM/CIMARRON/BEDFORD**

FC 151/14



> '73

Entrada y salida con rosca de  
1/2" x 20 mm

Filtro doble con 2 elementos filtrantes y sin vasos  
**CHEVROLET 350/GM/CIMARRON/BEDFORD**

FC 151/15



> '73

Entrada y salida con rosca de  
1/2" x 20 mm

Filtro doble con 2 elementos filtrantes y 2 vasos de vidrio  
**CHEVROLET 350/GM/CIMARRON/BEDFORD**

FC 151/16



> '73

Entrada y salida con rosca de  
1/2" x 20 mm

Filtro doble con 2 elementos filtrantes y 1 vaso de vidrio  
**CHEVROLET 350/GM/CIMARRON/BEDFORD**

FC 151/27



Trampa de agua c/ cebador univ. y filtro unidad sellada con purgador

**UNIVERSAL**

FC 151/28



Filtro trampa de agua con cebador universal y adaptador

**UNIVERSAL**

FC 151/31



Trampa de agua con elemento filtrante vaso cónico y cebador inclinado a 90°

**UNIVERSAL**

FC 151/32



Trampa de agua universal sellada y cebador inclinado a 90°

**UNIVERSAL**

FC 151/33



Trampa de agua con vaso recto, malla filtrante y cebador inclinado a 90°

**UNIVERSAL**

FC 151/40



4 Salidas con  
rosca de 16 mm x 1.5

Trampa de agua tapa simple reforma

**VS**



REPUESTOS

**FM 152/1**



**Bosch**  
1450410011

Metálico - De vasito bombita alim. y prefiltro t/ Bosch

**VS**

**FM 152/3**



**Bosch**  
1450410011

Plástico - De vasito bombita alim. y prefiltro t/ Bosch

**VS**

**FM 152/7**



**Perkins**  
009159  
**Iveco**  
30121331  
**AG**  
1524849

Filtro para prefiltro

**PERKINS / BEDFORD**




REPUESTOS

**JR 155/60**

[Ref. Original](#)

**Bosch**  
2 447 010 017



Ref. 1 **1-JUN 156/66A (2 440 109 005)**  
Ref. 2 **1-FM 152/3 (1 450 410 011)**  
Ref. 3 **1-RB 180/3 (2 454 642 000)**  
Ref. 4 **1-VAS 225/21L (2 459 999 002)**

Kit de reparación para bomba alimentadora tipo Bosch con vaso liso

Repair kit for feed pump type Bosch with smooth glass

VS

**JR 155/64**

Diam 6 mm

[Ref. Original](#)



Conjunto de reparación de emergencia para mangueras de poliamida

Emergency Repair kit for polyamide hose

VS

**JR 155/65**

Diam 8 mm

[Ref. Original](#)



Conjunto de reparación de emergencia para mangueras de poliamida

Emergency Repair kit for polyamide hose

VS



REPUESTOS

**JR 155/66**

Diam 11 mm

[Ref. Original](#)



Conjunto de reparación de emergencia para mangueras de poliamida

Emergency Repair kit for polyamide hose

VS

**JR 155/67**

Diam 12 mm

[Ref. Original](#)



Conjunto de reparación de emergencia para mangueras de poliamida

Emergency Repair kit for polyamide hose

VS

**JR 155/79**

[Ref. Original](#)



1



2



3



1



2



3

**Bosch**  
2 447 010 011

Ref. 1 **2-AC 115/2 (1 230 203 001)**

Ref. 2 **2-VAL 222/1 (2 443 123 021)**

Ref. 3 **2-RB 180/4 (2 444 615 006)**

Kit de reparación para bomba alimentadora tipo Bosch

Repair kit for feed pump type Bosch

VS



**JR 155/81**

**Ref. Original**
**Bosch**

9 441 080 020

- Ref. 1 4-AC 115/24 (2 916 710 610)  
 Ref. 2 2-AC 115/2 (1 230 203 001)  
 Ref. 3 1-JUN 156/66 (2 440 109 005)  
 Ref. 4 1-SV 190/1 (2 444 601 000)  
 Ref. 5 3-AG 105/1 (2 916 690 005)  
 Ref. 6 1-AG 122/75 (1 900 210 100)  
 Ref. 7 1-AC 115/1 (2 440 105 000)  
 Ref. 8 2-RB 180/4 (2 444 615 006)  
 Ref. 9 2-VAL 222/1 (2 443 123 021)

Kit de reparación para bomba alimentadora tipo Bosch

Repair kit for feed pump type Bosch

**VS**
**JR 155/82**


**Ref. Original**
**Bosch**

9 441 080 175

- Ref. 1 4-AC 115/24 (2 916 710 610)  
 Ref. 2 3-AG 105/1 (2 916 690 005)  
 Ref. 3 2-AC 115/2 (1 230 203 001)  
 Ref. 4 2-RB 180/4 (2 444 615 006)  
 Ref. 5 2-VAL 222/1 (2 443 123 021)  
 Ref. 6 1-JUN 156/66A (2 440 109 005)  
 Ref. 7 1-AG 122/75 (1 900 210 100)  
 Ref. 8 1-AC 115/1 (2 440 105 000)

Kit de reparación para bomba alimentadora tipo Bosch

Repair kit for feed pump type Bosch

**VS**
**JR 155/83**

**Ref. Original**
**Bosch**

2 447 010 016

2 447 010 003

- Ref. 1 1-JUN 156/66A (2 440 109 005)  
 Ref. 2 1-FM 152/1 (1 450 410 011)  
 Ref. 3 1-RB 180/3 (2 454 642 000)

 Kit de reparación para bomba alimentadora tipo Bosch  
 y prefiltro tipo Bosch

 Repair kit for feed pump type Bosch  
 and prefilter type Bosch

**VS**

**JR 155/84**

**Ref. Original**
**Bosch**  
 2 447 010 004

Ref. 1	2-AC 115/2 (1 230 203 001)
Ref. 2	1-AG 122/75 (1 900 210 100)
Ref. 3	2-VAL 222/1 (2 443 123 021)
Ref. 4	2-RB 180/4 (2 444 615 006)
Ref. 5	4-AC 115/24 (2 916 710 610)
Ref. 6	1-JUN 156/1 (1 411 073 002)
Ref. 7	1-AC 115/1 (2 440 105 000)
Ref. 8	1-SV 190/1 (2 444 601 000)

Kit de reparación para bomba alimentadora tipo Bosch

Repair kit for feed pump type Bosch

**VS**
**JR 155/85**

**Ref. Original**
**Bosch**  
 2 447 010 004Z

Ref. 1	1-VAS 225/21L (2 459 999 002)
Ref. 2	1-RB 180/3 (2 454 642 000)
Ref. 3	1-FM 152/1 (1 450 410 011)
Ref. 4	1-JUN 156/66 (2 440 109 005)
Ref. 5	1-JUN 156/1 (1 411 073 002)
Ref. 6	1-AG 122/75 (1 900 210 100)
Ref. 7	1-SV 190/1 (2 444 601 000)
Ref. 8	4-AC 115/24 (2 916 710 610)
Ref. 9	3-AG 105/1 (2 916 690 005)
Ref.10	2-VAL 222/1 (2 443 123 021)
Ref.11	2-AC 115/2 (1 230 203 001)
Ref.12	2-RB 180/4 (2 444 615 006)
Ref.13	1-AC 115/1 (2 440 105 000)

 Kit de reparación para bomba alimentadora tipo Bosch  
 y prefiltro tipo Bosch

 Repair kit for feed pump type Bosch  
 and prefilter type Bosch

**VS**
**JR 155/86**

**Ref. Original**
**Bosch**  
 2 447 010 004S

Ref. 1	1-VAS 225/21L (2 459 999 002)
Ref. 2	1-RB 180/3 (2 454 642 000)
Ref. 3	1-FM 152/1 (1 450 410 011)
Ref. 4	1-JUN 156/66 (2 440 109 005)
Ref. 5	1-CM 133/1R (2 447 222 016R)
Ref. 6	1-SV 190/1 (2 444 601 000)
Ref. 7	2-AC 115/2 (1 230 203 001)
Ref. 8	3-AG 105/1 (2 916 690 005)
Ref. 9	2-VAL 222/1 (2 443 123 021)
Ref.10	2-RB 180/4 (2 444 615 006)
Ref.11	4-AC 115/24 (2 916 710 610)
Ref.12	1-JUN 156/1 (1 411 073 002)
Ref.13	1-AG 122/75 (1 900 210 100)
Ref.14	1-AC 115/1 (2 440 105 000)

Kit de reparación para bomba alimentadora tipo Bosch

Repair kit for feed pump type Bosch

**VS**

**JR 155/87**



Ref. Original

**Bosch**  
1 457 434 000

- Ref. 1 1-VAS 225/21L (2 459 999 002)
- Ref. 2 1-RB 180/3 (2 454 642 000)
- Ref. 3 1-FM 152/1 (1 450 410 011)
- Ref. 4 1-JUN 156/66 (2 440 109 005)
- Ref. 5 1-SV 190/9 (9 441 080 033)
- Ref. 6 4-AC 115/24 (2 916 710 610)
- Ref. 7 1-TV 194/2 (2 459 999 001)
- Ref. 8 2-BP 129/16 (2 916 710 610)

Kit de reparación para bomba alimentadora tipo Bosch

Repair kit for feed pump type Bosch

VS



**JR 155/106**

Ø28mm



Kits de uniones rebase de inyectores Ø 28 mm para Besta 2,2 / Nissan / Toyota 2.0 y 2.4

**TOYOTA - NISSAN****JR 155/107**

Ø24mm



Kits de uniones rebase de inyectores Ø 24 mm para Besta 2.2 / Nissan / Toyota 2.0 y 2.4

**TOYOTA - NISSAN****JR 155/108**

Ø24mm



Kits de uniones rebase de inyectores

**CHEVROLET CORSA MOTOR ISUZU 1.7****JR 155/108A**

Ø24mm



Kits de uniones rebase de inyectores

**CHEVROLET CORSA MOTOR ISUZU 1.7**

**MIA 159/101**

Trazo 1/8" - Color Amarillo

Ref. Original



**Contenido Neto 60 cm3**

Para marcar, numerar y codificar todo tipo de metales, plásticos, maderas, gomas, cerámicas, etc. escribe inclusive sobre superficies aceitosas y rústicas, resiste temperatura e intemperie, provisto en envase de plástico, flexible y anatómico. Color Amarillo, Trazo 1/8"

To mark, number and encode all types of metals, plastics, wood, rubber, ceramics, etc.. writes even on oily surfaces and rustic, temperature and weather resistant, provided in package plastic, flexible and anatomically. Yellow, Stroke 1 / 8 "

Marcador Industrial - Pintura para Precinto

Industrial Marker - Paint Precinct

**VS**

REPUESTOS

**PREF 168/2**

Rosca de 1/2" x 20 mm



Prefiltro con malla metálica y vaso

**CHEVROLET BEDFORD****PREF 168/9/1**Rosca de 1/2" x 20 mm  
Entrada izquierda

Filtro trampa de agua universal

**VS****PREF 168/9/2**Rosca de 1/2" x 20 mm  
Entrada derecha

Prefiltro con malla metálica y vaso

**VS**

REPUESTOS

**PT 170/105****Bosch**  
F00vc1401

Portatobera

CHEVROLET S10 2.8 MWM P INYECTOR  
0445110231 CON TOBERA 0433171693 (DLA148P1067)



REPUESTOS

**SO 191/11**



**Lucas/Delphi  
Rotodiesel  
9009-049  
9108-073A**

Bomba CAV DPA/DPC

**VS**

**SO 191/14**



**Bosch  
0330001042**

Bomba BOSCH VE

**CHEVROLET SILVERADO - C10**

REPUESTOS

**UN 217/16**

12 mm



Unión de acero con vástago de 7 mm

**CHEVROLET BEDFORD****UN 217/17**

12 mm



Unión de acero con vástago de 8 mm

**CHEVROLET BEDFORD****UN 217/18**

12 mm



Unión de acero con vástago de 9 mm

**CHEVROLET BEDFORD****UN 217/19**

13 mm



Unión de acero con vástago de 8 mm

**CHEVROLET BEDFORD****UN 217/20**

13 mm



Unión de acero con vástago de 9 mm

**CHEVROLET BEDFORD****UN 217/21**

13 mm



Unión de acero con vástago de 10 mm

**CHEVROLET BEDFORD****UN 217/22**

14 mm



Unión de acero con vástago de 8 mm

**CHEVROLET BEDFORD****UN 217/23**

14 mm



Unión de acero con vástago de 9 mm

**CHEVROLET BEDFORD****UN 217/24**

14 mm



Unión de acero con vástago de 10 mm

**CHEVROLET BEDFORD****UN 217/25**

10 mm



Unión de acero con vástago de 7 mm

**CHEVROLET BEDFORD****UN 217/26**

12 mm



Unión de acero con vástago de 7 mm

**CHEVROLET BEDFORD****UN 217/27**

16 mm



Unión de acero con vástago de 12 mm

**CHEVROLET BEDFORD**

REPUESTOS

**UN 217/61**

Para rebase de inyectores 1 salida

**CHEVROLET - NISSAN - TOYOTA****UN 217/62**

Para rebase de inyectores 2 salidas

**CHEVROLET - NISSAN - TOYOTA****UN 217/63**

Para rebase de inyectores 3 salidas

**CHEVROLET - NISSAN - TOYOTA****UN 217/64**

Para rebase de inyectores 1 salida

**CHEVROLET - NISSAN - TOYOTA****UN 217/65**

Para rebase de inyectores 2 salidas

**CHEVROLET - NISSAN - TOYOTA****UN 217/66**

Para rebase de inyectores 3 salidas

**CHEVROLET - NISSAN - TOYOTA****UN 217/66A**

Ø24mm



Unión de hierro disco de 3 salidas

**CHEVROLET CORSA MOTOR ISUZU 1.7****UN 217/67**

Ø24mm



Para rebase de inyectores 1 salida

**CHEVROLET CORSA CON MOTOR ISUZU 1.7****UN 217/68**

Ø24mm



Para rebase de inyectores 2 salidas

**CHEVROLET CORSA CON MOTOR ISUZU 1.7****UN 217/69**

Ø24mm



Para rebase de inyectores 2 salidas

**CHEVROLET CORSA CON MOTOR ISUZU 1.7**



<b>UC 218/PE06</b>	Para Poliamida de 6 mm
<b>UC 218/PE08</b>	Para Poliamida de 8 mm
<b>UC 218/PE10</b>	Para Poliamida de 10 mm
<b>UC 218/PE12</b>	Para Poliamida de 12 mm
<b>UC 218/PE14</b>	Para Poliamida de 14 mm
<b>UC 218/PE16</b>	Para Poliamida de 16 mm
<b>UC 218/PE1/4</b>	Para Poliamida de 1/4"
<b>UC 218/PE3/8</b>	Para Poliamida de 3/8"
<b>UC 218/PE1/2</b>	Para Poliamida de 1/2"
<b>UC 218/PE5/16</b>	Para Poliamida de 5/16"



Union Conectora para Poliamida  
(TEE - Tubo - Tubo) Modelo PE

**VS**

<b>UC 218/PU06</b>	Para Poliamida de 6 mm
<b>UC 218/PU08</b>	Para Poliamida de 8 mm
<b>UC 218/PU10</b>	Para Poliamida de 10 mm
<b>UC 218/PU12</b>	Para Poliamida de 12 mm
<b>UC 218/PU14</b>	Para Poliamida de 14 mm
<b>UC 218/PU16</b>	Para Poliamida de 16 mm
<b>UC 218/PU1/4</b>	Para Poliamida de 1/4"
<b>UC 218/PU3/8</b>	Para Poliamida de 3/8"
<b>UC 218/PU1/2</b>	Para Poliamida de 1/2"
<b>UC 218/PU5/16</b>	Para Poliamida de 5/16"



Union Conectora para Poliamida  
(Tubo - Tubo) Modelo PU

**VS**

<b>UC 218/PV04</b>	Para Poliamida de 4 mm
<b>UC 218/PV06</b>	Para Poliamida de 6 mm
<b>UC 218/PV08</b>	Para Poliamida de 8 mm
<b>UC 218/PV10</b>	Para Poliamida de 10 mm
<b>UC 218/PV12</b>	Para Poliamida de 12 mm
<b>UC 218/PV1/4</b>	Para Poliamida de 1/4"
<b>UC 218/PV3/8</b>	Para Poliamida de 3/8"
<b>UC 218/PV1/2</b>	Para Poliamida de 1/2"
<b>UC 218/PV5/16</b>	Para Poliamida de 5/16"



Union Conectora para Poliamida  
(Tubo - 90°) Modelo Pv

**VS**

**VAL 221/40**

**Bosch**  
1110010019  
**Iveco**  
504043158  
**Volkswagen Pesados**  
504043158

Válvula limitadora de presión para rampa Common Rail

**CHEVROLET ASTRA 1.7 CDTI**



REPUESTOS

**VAL 221/18**

8 mm



Válvula anti-retorno de entrada y salida recta

**VS****VAL 221/19A**

10 mm



Válvula anti-retorno de entrada y salida recta

**VS****VAL 221/19B**

12 mm



Válvula anti-retorno de entrada y salida recta

**VS****VAL 221/22**

6 mm



Válvula anti-retorno de entrada y salida recta

**VS**

**VAL 222/1****Bosch**  
2443123021

Para bomba alimentadora tipo Bosch (todas) color roja

**VS****VAL 222/2****Bosch**  
2443203001  
1414027300  
**Lucas/Delphi**  
7027-121

Para bomba alimentadora T/Bosch (Todas) color blanca

**VS****VAL 222/3****Lucas/Delphi**  
7092-256A  
AC5593866

Para bomba alimentadora (Todas)

**BEDFORD - PERKINS**

**VAS 225/21L**



**Bosch**  
2459999002

Para prefiltro tipo Bosch liso

**VS**



REPUESTOS

**cm1103-653**

**Bosch**  
0928400653  
0928400574  
**Silverado**  
8973698501

Válvula reguladora de presión/unidad de medición

**CHEVROLET SILVERADO**  
**NISSAN FRONTIER****cm1103-736**

**Bosch**  
0928400736  
0928400614

Válvula reguladora de presión/unidad de medición

**CHEVROLET**  
**S10 BLAZER 2.8 - 4.07TCE****cm1103-830**

**Bosch**  
0928400830

Válvula reguladora de presión / unidad de medición bomba

**CHEVROLET S10 - 2.8 CTDI**

**cm1122-135**



Inyectores CR  
0445110354  
0445110424

**Bosch**  
0433172135  
0433172252

Tobera Common Rail Bosch - DLLA145P2135

**CHEVROLET S10 2,8 CTDI**

**cm1122-196**



Inyector  
04451100008  
Siemens

**Bosch**  
0433175196

Tobera Common Rail - DSLA142P795

**CHEVROLET TRAKKER 2.0 HDI**

**cm1122-693**



Inyectores  
0445110081

**Bosch**  
0433171693

Tobera Common Rail DLLA148P1067

**CHEVROLET BLAZER/S10 2.8E 4.07TCE  
NISSAN FRONTIER/XTERRA 2.8E 4.07TCE**

**cm1122-889**



Inyectores  
044510183  
0445110316  
0445110331

<b>Bosch</b>	<b>Ford</b>	<b>Chevrolet</b>
0433171889	9s51	93183910
<b>Fiat</b>	9f593 BA	93190435
55197875	1538758	<b>Suzuki</b>
55197124		15710 86J20 000
71794966		

Tobera Common Rail - DLLA150P1437

ALFA ROMEO MITO 1.3 JTD - FIAT 500/DOBLO/FIORINO/PUNTO/IDEA  
QUBO 1.3 Multijet STRADA 1.3 JDCI - FORD KA 1.3 TDCI  
CHEVROLET AGILE/ASTRA/CORSA/MERIVA 1.3 CTDI - SUZUKI SPLASH SWIFT 1.3 DDIS

**cm1122-980**



Inyectores  
0445110269  
0445110270  
0986435153

**Bosch**  
0433171980

Tobera common rail - DLLA150P1606

**CHEVROLET CAPTIVA 2.0 CDRI / CRUZE 2.0 CDI  
OPEL ANTARA 2.0 CDTI**

REPUESTOS

cm1161-006A

7,5x15x1 MM



**Bosch**  
F00VC17502

Arandela de cobre 4 muescas, asiento inyector

**CHEVROLET**

cm1161-006B

7,5x15x2 MM



**Bosch**  
F00VC17504  
**Peugeot**  
198195  
**Renault**  
8200895280  
**Iveco**  
8099055

Arandela de cobre 4 muescas, asiento inyector

**CHEVROLET**



REPUESTOS

**cm1203-530A**Para bomba Delphi  
A6510740084/28269520**Lucas/Delphi**

9307-530A

9109-930A

7135-818

9109-946

28233374

**Hyundai**

33115-4A400

33115-4A000

Valvula reguladora de caudal DMB

**CHEVROLET CAPTIVA/CRUZE**

**cm1420-0381**

**Chevrolet**  
12640381  
**Denso**  
295050-0960  
095000-0960

Injector Common Rail

**CHEVROLET S10 2.8****cm1420-16041**

**Chevrolet**  
8980116041  
**Denso**  
095000-6980  
095000-6981  
095000-6982  
095000-6983  
095000-6984  
095000-6985  
095000-6986  
095000-6100

Injector Common Rail

**CHEVROLET ISUZU/D-MAX - ISUZU ELF 300 3.0 4JJ1****cm1420-50300**

**Chevrolet**  
8974350300  
8981006932  
8981066931  
8981066930  
**Denso**  
095000-8341

Injector Common Rail

**CHEVROLET ISUZU/D-MAX 3.0 4JJ1****cm1420-97032**

**Chevrolet**  
8973297032  
8973297031  
8973297033  
8973297034  
89773297036  
**Denso**  
095000-5473  
095000-2472  
095000-5474

Injector Common Rail

**CHEVROLET ISUZU ELF 400 /ELF 450 5.2 - 4HK1/6HK1****cm1420-97886**

**Denso**  
095000-6360  
095000-6361  
095000-6362  
095000-6363  
**Isuzu**  
8976097886  
8976097887  
8981600610  
89760097882

Injector Common Rail

**CHEVROLET NQR/NKR 4HK1/6HK1 5.2**

REPUESTOS

**cm1422-050**Inyectores  
295050-0960/12640381**Denso**  
G3S50

Tobera Common Rail

**CHEVROLET S10 DURAMAX 2.8 L****cm1422-096**Inyectores  
095000-5471  
095000-5361  
095000-8901**Denso**  
093400-1096

Tobera Common Rail - DLLA158P1096

**CHEVROLET ISUZU ELF 400/450 5.2 - 4HK1/6HK1****cm1422-470**Inyector  
095000-6250**Denso**  
093400-9470

Tobera Common Rail DLLA152P947

**CHEVROLET S10 - NISSAN**



REPUESTOS

**cm1425-019**



Inyectores  
095000-8900  
095000-8901

**Denso**  
#19

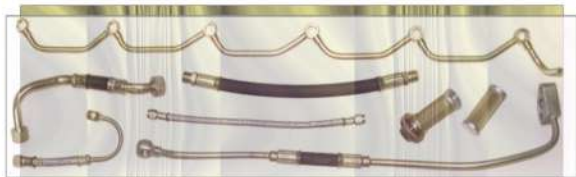
Válvula plaqueta de inyector  
**CHEVROLET ISUZU ELF 400 /ELF 450**  
**5.2 - 4HK1/6HK1**



# Tuberías

para linea

## CHEVROLET - GM



TUBERIAS FLEXIBLES Y RIGIDAS PARA LUBRICACION, COMBUSTIBLE, INYECCION, FRENO, ALTA, MEDIA Y BAJA PRESION, COMANDOS Y DIRECCIONES HIDRAULICAS

# INDICE GENERAL

## LÍNEA CHEVROLET

- 01 - Repuestos y Accesorios para Inyección Diesel
- 02 - Tuberías Flexibles y Rígidas (combustible, aceite, agua, freno hidráulico)
- 03 - Toberas, Elementos y Válvulas línea "DM"
- 04 - Bombas de Agua "MTA"
- 05 - Extremos y Barras de Dirección "Cesca"
- 06 - Bujías incandescentes "SLM"
- 07 - Reguladores de Voltaje Incorporados
- 08 - Bidones Recuperadores
- 09 - Tubería Freno Hidráulico
- 10 - Línea Levanta Cristal / Espejos
- 11 - Bombas Combustible Diafragmas / Reparaciones





**Conjuntos de Tuberías de Inyección**

**Cód. CMD** **C 3**  [Ref. Original](#)



**Aplicación:** CHEVROLET D20

**Cód. CMD** **C 4**  [Ref. Original](#)



**CHEVROLET S10 CON MOTOR MAXION 2.8 Y 1.5**

**Cód. CMD** **C 5**  **Motor:** MOTOR ISUZU 1,7 [Ref. Original](#)



**Cod.Orig.**

**Aplicación:** CHEVROLET CORSA

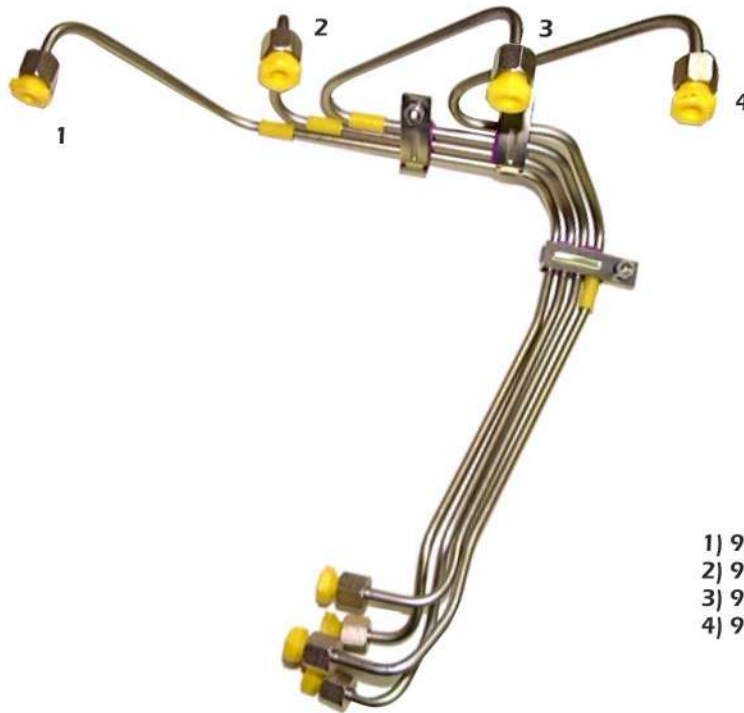
**Conjuntos de Tuberías de Inyección**

**Cód. CMD**

**C 6**

**Motor: MWM SPRINT 4.07 TCA - 4 CILINDROS**

[Ref. Original](#)



**Bosch**

- 1) F00099T291
- 2) F00099T292
- 3) F00099T293
- 4) F00099T294

**Chevrolet**

- 1) MSB 90610
- 2) MSB 90609
- 3) MSB 90611
- 4) MSB 90608

**MWM**

- 1) 940709060145 - 940709060385
- 2) 940709060155 - 940709060155
- 3) 940709060165 - 940709060405
- 4) 940709060175 - 940709060415

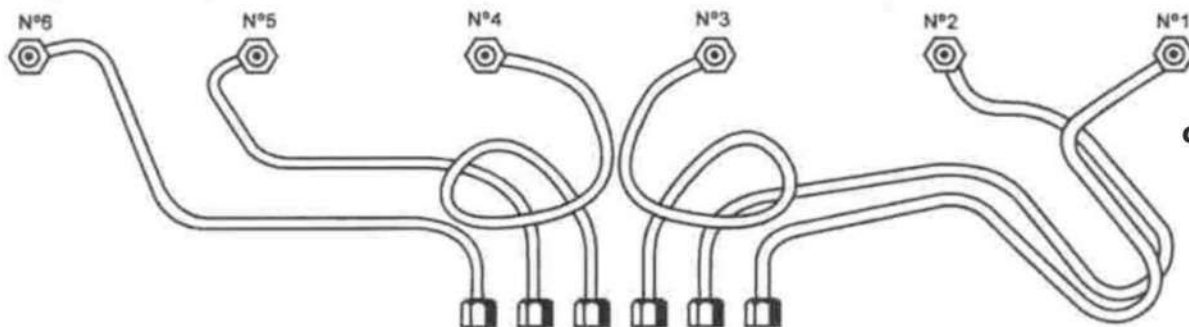
**Aplicación: CHEVROLET S10/BLAZER CON MOTOR MWM SPRINT 2.8 4.07TCA MECANICA**

**Cód. CMD**

**B 2**

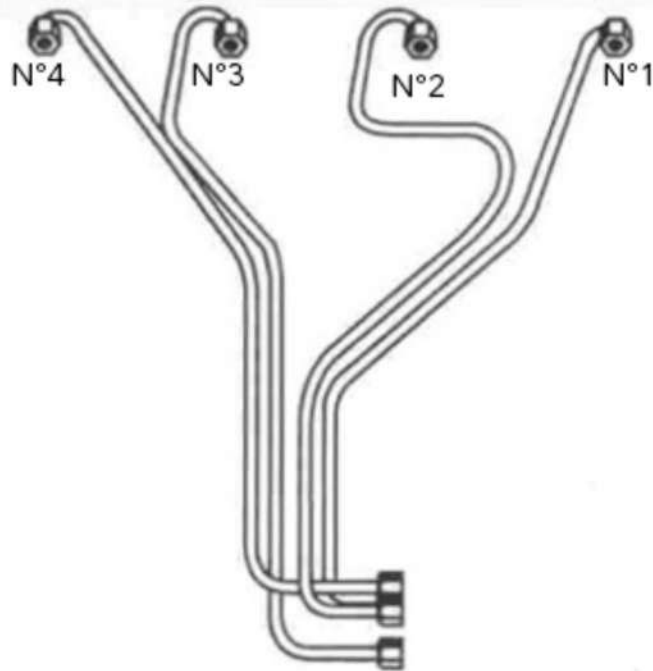
**Motor: BEDFORD**

[Ref. Original](#)



**Cod.Orig.**

**Aplicación: BEDFORD Modelo 60/64**

**NLC 2**

Conjunto de 4 tuberías de inyección

**CHEVROLET C10 MOTOR XD3 TURBO****W 11**

**MWM**  
940809060015  
940809060025  
940809060035

Tuberías de alta presión de rampa a inyector

**CHEVROLET S10 MOTOR 4,08E****W 12**

Tuberías de inyección de bomba a rampa

**CHEVROLET S10 - MWM**



**MV 0051****Cod. Original**  
70992882

Tubería lubricación del turbo

**CHEVROLET S10****MV 0052****Cod. Original**  
70992506

Tubería lubricación del turbo

**CHEVROLET D20****MV 0054****Cod. Original**  
70200836

Tubería lubricación de bomba vacío

**CHEVROLET S10****MV 0055****Cod. Original**  
960709010065

Tubería lubricación del turbo

**CHEVROLET SILVERADO****MV 0056****Cod. Original**  
960709010085

Tubería retorno de aceite del turbo

**CHEVROLET SILVERADO****MV 0057****Cod. Original**  
960709010015

Tubería lubricación del turbo

**CHEVROLET SILVERADO****MV 0058****Cod. Original**  
70200846

Tubería enfriador de aceite

**CHEVROLET S10 BLAZER****MV 0059****Cod. Original**  
70200845

Tubería enfriador de aceite

**CHEVROLET S10/BLAZER - MAXION ROVER 2.5**

**MV 0059E**

Tuercas 3/4 x 16

**Cod. Original**  
70200845

Tubería enfriador de aceite - Niples NE

**MERCEDES BENZ SPRINTER 310 - CHEVROLET S10/BLAZER  
MAXION ROVER 2.5****MV 2401**

Tubería lubricación del turbo

**CHEVROLET****MV 2451**

Flexible



Tubería lubricación de turbo (Remallado)

**CHEVROLET CORSA 1.7****MV 2452**

Flexible



Tubería lubricación de turbo

**CHEVROLET CORSA 1.7**

**MV 1798**



**Mercedes Benz**  
0000780481

Colector rebase de inyectores

**CHEVROLET S10 MOTOR MAXION**

**MV 2702**



**MWM**  
940709060185

Colector rebase de inyectores

**CHEVROLET S10 MOTOR**  
**MWM SPRINT 4 CIL.**

MV 3512



Salida de compresor

**CHEVROLET 350**





**"DMB" TOBERAS, ELEMENTOS Y VÁLVULAS**

**"DMB" NOZZLES, ELEMENTS & VALVLES**




## Linea Chevrolet

### Toberas

tmDN0PDN108	9432610074/162	Chevrolet CORSA
tmDN0SD312	0434250898/895	Peugeot Boxer 2.5 - Chevrolet Silverado V8 7,6 Lts. (Americana), 0 430 211 054 KCA 15 S 45
tmDLLA154PN116	9432610289	Chevrolet LUV 2.5 Isuzu 4JA1
tmDLL160S6394	0433270081	Chevrolet350 - Bomba lineal - No BOSCH



**CHEVROLET**

Astra 1.7 TD	X 17 DT	12/96	02/98	bm918M8
Astra 2.0 TD 16v	Y 20 DTL	11/02	01/08	bm230M0
Astra 2.0 TD 16v	X 20 DTL	01/99	07/03	bm012M5
Astra 2.0 Tdi				bm135M5
Blazer 2.5 D	4A	10/97	01/00	bm814N0
Blazer 2.8 D	4.07 TCA	02/00	02/01	bm814N0
Captiva 2.0 CDRi	Z20S	10/06	>>	bm270B4
Combo 1.7 D 8v	BX 17 D 4EE1 (Isuzu)			bm026M2
Corsa 1.7 D 8v	BX 17 D 4EE1 (Isuzu)			bm026M2
Corsa GL 1.7 D				bm918M8
Corsa II 1.7 D, DC 16v	Y 20 DTL			bm435M8
Corsa Pick Up 1.7 D 8v	BX 17 D 4EE1 (Isuzu)			bm026M2
Corsa Wagon 1.7 D	BX 17 D 4EE1 (Isuzu)			bm026M2
Cruze 2.0 Cdi		05/09	>>	bm270B4
Grand Vitara 2.0 Hdi	DW10ATED - RHZ	09/99	08/03	bm414M7
Grand Vitara 2.0 Hdi	Mazda RF	09/99	08/03	bm219M0
Luv 2.5 D	4JA1	02/92	12/99	bm417M4
Luv 2.5 TD	4JA1T	01/99	08/01	bm417M4
Meriva 1.7 TD	Y 20 DTL	01/03	>>	bm435M8
S10 2.5 D	4A	10/95	01/00	bm814N0
S10 2.8 CTDI 4x4	Duramax	02/12	08/13	bm067B5
S10 2.8 D	4.07 TCA	02/00	02/01	bm814N0
S10 2.8 DE	4.07 TCE	08/05	01/12	bm814N0
Silverado 4.2 D	6.07T	11/96	12/01	bm814N0
Vectra 2.0 Tdi 16v	X 20 DTH	12/00	>>	bm230M0
Vectra 2.0 Tdi 16v	X 20 DTL	09/96	08/00	bm236M5

**BUJÍAS**

**HESCHER**

**BUJÍAS DE PRE Y POST  
CALENTAMIENTO PARA  
MOTORES DIÉSEL**



**BUJÍAS DE ENCENDIDO  
NAFTA**



**DISTRIBUIDOR  
OFICIAL**



# HESCHER

*Ignición*

**BOBINAS DE ENCENDIDO**

---



**BOMBAS DE COMBUSTIBLE ELÉCTRICAS**

---



**MOTORES PASO A PASO**

---



**DISTRIBUIDOR OFICIAL**



REPUESTOS

**dmT-APL759-A**
**APL759**
**Referencias**  
 Garret  
 704090-0001  
 Maxion Rover  
 79035  
**Lubricación**  
 MV 0051

**dmC-APL759-A** Garret  
 443854-0176

**CHEVROLET S10 - BLAZER  
 MAXION 2.5**
**S2A  
 APL240**
**Referencias**  
 311500  
 2674371  
 2674372  
 2674197  
 2674A123  
 2674A396  
 2674398  
 2674A124  
 465778-0018

**CHEVROLET D20 MOTOR PERKINS 4-236  
 SIN VALVULA**
**dmT-RHF4-B**
**RHF4**
**Referencias**  
 I-HI  
 VC420037  
 VB420037  
 Va420037  
**Isuzu**  
 8971856450  
 8972402101

**CHEVROLET LUV ISUZU D-MAX 2.5 4JA1L**
**dmT-TF035-F**
**TF035HM**
**Referencias**  
 Mitsubishi  
 49135-06500  
**MWM**  
 905292010068

**dmC-TF035-F** Mitsubishi  
 49135-08600

**CHEVROLET S10/BLAZER/SILVERADO  
 2.8 MWM 4.07TCA**
**GTB1756VK**
**Referencias**  
 797001-0001

**dmC-GT17V-G** Garret  
 797001-CCR

**CHEVROLET S10 LT/LTZ 2.8 DURAMAX - RA428**
**GT1752**
**Referencias**  
 767094-0002  
 905292010123

**dmC-GT17-C** Garret  
 433289-0412  
**MWM**  
 905292010123

**CHEVROLET S10/BLAZER  
 MWM 4,07 TCE 2.8 TDI-140HP**
**GT1238SZ**
**Referencias**

 799171-0002 799171-0001  
 55237520 55221180  
 825246-5002S 55216669  
 1819894 71724492  
 55231037 71724956  
 860259

**dmC-GT12-A** Garret  
 785998-0033

**CHEVROLET AVEO / SPIN  
 MULTIJET 1.3SDE 16V EURO 5**
**GT2052S**
**Referencias**  
 715330-0001  
 905292010068  
 724249-0001  
 905292010074

**dmC-GT2052S-C** Garret  
 451298-0020

**CHEVROLET S10 / SILVERADO / BLAZER  
 MWM 2.8 - 4,07TCA - 4 CILINDROS**

**GTB1756VK**
**Referencias**  
 797001-0001

**dmC-GT17V-G** Garret  
 797001-CCR

**CHEVROLET S10 LT/LTZ**  
**2.8 EURO IV - DURAMAX - RA428**
**GTB1756VK**
**Referencias**  
 814067-0002  
 55598230  
 Refrigerado a agua  
 55486935  
 901994-0001

**dmC-GT17V-H** Garret  
 741661-0480

**CHEVROLET S10 2.8**  
**EURO V - DURAMAX - RA428**
**dmT-K14-A**
**K14**
**Referencias**  
**Borgwarner**  
 905292010093  
**Schwitzer**  
 70000174640  
 80000174640  
**Garret**  
 767094-0002

**dmC-K14-A** Borgwarner  
 k14-905292010093

**CHEVROLET S10 / BLAZER**  
**MWM 4,07 TCE 2.8 TDI-140HP**
**TD025**
**dmC-TD025-C** Mitsubishi  
 49173-08700

**CHEVROLET CORSA / ASTRA / MERIVA 1.7D**



**Tuberías Flexibles de Freno Hidráulico**

APLICACIÓN	DELANTERO	TRASERO
	CÓDIGO	CÓDIGO
400 - 1962 / 63 Frenos de 9" (Diferencial USA)	7001	7002
400 - 1962 / 63 Frenos de 9" (Diferencial IND. ARG.)		7003
400 - 1964 / 66 Frenos de 10"	7001	7003
400 - 1964 / 66 Frenos de 10" (Diferencial TRANSAX)		7004
400 - Special - Taxi 1967 / 72	7001	7005
Rally Sport - Chevy 1970 / 72	7006	7005
Chevy Primera Serie 1970	7007	7008
Chevy SS y SC Primera Serie 1970	7009	7008
Chevy 1973 / 78 (Freno a Tambor)	7007	7008
Chevy 1973 / 78 (Freno a Disco)	7009	7010
400 (Con Motor Diesel)	7007	7008
Pick-up 1960 / 62	7011	7012
(1961 / 62 y Diesel 62)		7013
Pick-up 1963 / 64 (Diesel)		7014
Pick-up C10 - Silverado 1985 (Freno a Disco) Izq.	7015	7016
Pick-up C10 - Silverado 1985 (Freno a Disco) Der.	7017	
Chevette (Brasileño) 1973 / 83	7018	7019
Chevette (Brasileño) 1984	7020	7021
Pick-up D20 Izq.	7022	7018
Pick-up D20 Der.	7023	
Pick-up LUV	7024	
Corsa	7025	7030
S 10 - Blazer	7026	
Lumina	7027	
Pick-up Silverado 1997 / (Modelo Nuevo) Izq.	7028	
Pick-up Silverado 1997 / (Modelo Nuevo) Der.	7029	





**0110-1100**

>1961

Ref. Original



5753273

**CHEVROLET**

400 - Chevy - Pick Up - Camiones / Opel K 180

**0110-1101**

Todos / All

Ref. Original



2641684

**CHEVROLET**

C10 - Pick Up de Sevel

**0110-1105**

Todos / All

Ref. Original



**CHEVROLET**

C20 - Pick Up de General Motors

**0110-1106**

Ref. Original



94642703  
25061467  
5506960  
72097150

Ref. BCD:  
1937/7

**CHEVROLET / OPEL**

CHEVETTE MOTOR 1400 / 1600 - MARAJO - CHEVY 500  
SELLADO

**0110-1107**

Ref. Original



G.M 52257318  
G.M 25061468  
G.M 25061477  
G.M 25066275  
AC 93151803  
BCD 2657/1

**CHEVROLET / OPEL**

Monza 1.6/1.8/2.0, Kadett 1.2/1.3/1.4/1.6  
Vectra 1.4/1.6/1.8

**0110-1140**

<1960

Ref. Original



575340

**CHEVROLET**

Todos / All

**0240-1415**

Todos / All

Ref. Original



MWM 9052002000044

MWM Sprint 6 cil. / GM Silverado DLX '99  
FORD F-100 XLT

**0240-1425**

Todos / All

Ref. Original



MWM 9052002000046

MWM Sprint 6 cil. / GM Silverado DLX 98-99



REPUESTOS

**tg6615-09****Cód. Originales**  
F-140070.1  
F-49332.3

Tensor fijo

**CHEVROLET S10 - MAXION****tg6615-11****Cód. Originales**  
ERR1972A  
LHP-100680  
F-140564.1

Tensor móvil

**CHEVROLET S10 - MAXION HS 2.5****tg6615-28****4M**  
940703410074

Tensor fijo

**CHEVROLET S10/BLAZER 2.8 TDI MWM****tg6C60-01****Valeo**  
2220306  
2548207  
**INA**  
F-233593.1  
**Opel**  
93297735  
**SKF**  
VKM03111  
**Volkswagen**  
03D903119A  
**Zen**  
5374

Tensor fijo

**CHEVROLET S10/BLAZER 2.8 D MWM**