

Catálogo de Productos



LÍNEA LIVIANA



- Repuestos de inyección diesel.
- Tuberías flexibles y rígidas.
- Toberas, elementos y válvulas.





INDICE

INDICE CON LINEAS DE PRODUCTOS PARA CATÁLOGOS POR MARCAS DE VEHÍCULOS

1- Repuestos, Accesorios y Despiece para Inyección Diesel.

- Abrazaderas
- Anillos de Goma
- Arandelas
- Bombas Alimentadoras
- Bulones Perforados
- Mangueras Universales
- Cebadores
- Electroválvulas
- Filtros
- Juegos de Juntas
- Líquido aditivo Diesel Power
- Prefiltros
- Seguros para Caños de Inyección
- Uniones Orientables
- Válvulas
- Vasos

2- Tuberías Flexibles y Rígidas.

- Para Inyección
- Para Combustible
- Para Aceite
- Para Dirección Hidráulica
- Para Accionamiento de Embrague
- Para Freno Hidráulico
- Para Conducción de Agua y Aire
- Para Aire Comprimido

3- Toberas, Elementos y Válvulas "DMB".

4- Bujías Incandescentes "DMB".

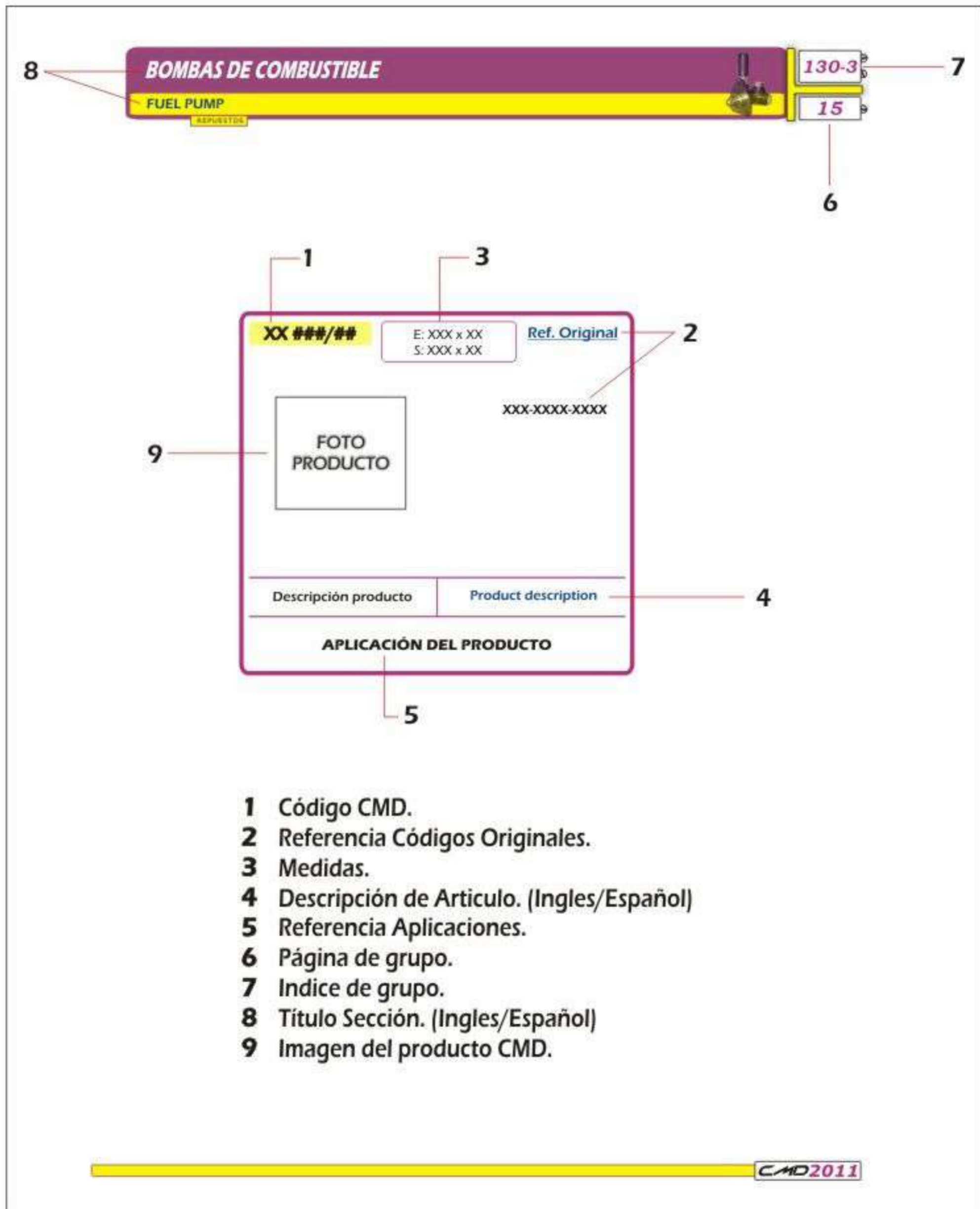
5- Turbos "DMB".

6- Bombas de Combustible a Diafragma.

7- Tensores de Correas.



Guía explicativa uso de catalogo productos CMD.



The diagram illustrates the layout of a catalog page for fuel pumps. At the top, a purple and yellow header bar contains the section title 'BOMBAS DE COMBUSTIBLE' (8) and 'FUEL PUMP' (8). To the right, a small image of a fuel pump is shown with a group index '130-3' (7) and a page number '15' (6). Below this, a product card (9) is shown with the following elements: a yellow box with the CMD code 'XX ###/##' (1); a box with measurements 'E: XXX x XX' and 'S: XXX x XX' (3); a blue link 'Ref. Original' (2); a box for the product photo 'FOTO PRODUCTO' (9); a reference code 'XXX-XXXX-XXXX' (5); a table with two columns: 'Descripción producto' and 'Product description' (4); and a section for 'APLICACIÓN DEL PRODUCTO' (5).

- 1 Código CMD.
- 2 Referencia Códigos Originales.
- 3 Medidas.
- 4 Descripción de Artículo. (Ingles/Español)
- 5 Referencia Aplicaciones.
- 6 Página de grupo.
- 7 Índice de grupo.
- 8 Título Sección. (Ingles/Español)
- 9 Imagen del producto CMD.

CMD2011

Las Marcas y Logos ® que aparecen en los catalogos CMD pertenecen a sus respectivos dueños, y cuando son mencionadas están a título informativo.

REPUESTOS

CÓDIGO	MEDIDA (mm)	
AL 105/1	4 x 9 x 1.25	
AL 105/2	5 x 9 x 1.25	
AL 105/2A	5 x 13 x 1.25	
AL 105/3	6 x 10 x 1.25	
AL 105/3A	7 x 10 x 1.25	
AL 105/3B	7 x 14 x 1.25	
AL 105/3C	7 x 14 x 2	
AL 105/4	8 x 13 x 1.25	
AL 105/5	8 x 12x1 (doble)	
AL 105/6	9 x 14.5 x 1.25	
AL 105/7	10 x 14.5 x 1.25	
AL 105/8	11 x 17 x 1.25	
AL 105/9	12 x 17 x 1.25	
AL 105/10	13 x 20 x 1.25	
AL 105/11	14 x 20 x 1.25	
AL 105/11A	14 x 23 x 1.25	
AL 105/12	15 x 21 x 1.25	
AL 105/13	16 x 21 x 1.25	
AL 105/13A	16 x 24 x 1.25	
AL 105/14	17 x 22 x 1.25	
AL 105/15	18 x 23 x 1.25	
AL 105/15A	19 x 23 x 1.25	
AL 105/15B	18 x 25 x 1.25	
AL 105/16	20 x 26 x 1.25	
AL 105/17	22 x 28 x 1.25	
AL 105/18	24 x 30 x 1.25	
AL 105/19	26 x 32 x 1.25	
AL 105/20	28 x 36 x 1.25	
AL 105/21	30 x 36 x 1.25	

CÓDIGO	MEDIDA (mm)	
AL 105/22	32 x 40 x 1.25	
AL 105/23	34 x 42 x 1.25	
AL 105/23A	35 x 41 x 1.25	
AL 105/24	36 x 42 x 1.25	
AL 105/25	38 x 46 x 1.25	
AL 105/25A	39.5 x 53 x 0.5	
AL 105/26	41 x 45 x 1.25	
AL 105/26A	41 x 55 x 1.25	
AL 105/26B	41 x 55 x 0.5	
AL 105/27	42 x 49 x 1.25	
AL 105/28	44 x 52 x 1.25	
AL 105/29	46 x 54 x 1.25	
AL 105/30	52 x 60 x 1.25	



REPUESTOS

CÓDIGO	MEDIDA (mm)
CO 105/1	4 x 9 x 1.25
CO 105/2	5 x 9 x 1.25
CO 105/3	6 x 10 x 1.25
CO 105/3A	6 x 10 x 1 (doble)
CO 105/3B	7 x 14 x 1.25
CO 105/4	8 x 12.5 x 1.25
CO 105/4A	8 x 11 x 1.25
CO 105/5	8 x 12 x 1 (doble)
CO 105/6	9 x 14.5 x 1.25
CO 105/7	10 x 14 x 1.25
CO 105/8	11 x 17 x 1.25
CO 105/9	12 x 17 x 1.25
CO 105/10	13 x 20 x 1.25
CO 105/11	14 x 20 x 1.25
CO 105/11A	14 x 23 x 1.25
CO 105/12	15 x 21 x 1.25
CO 105/13	16 x 21 x 1.25
CO 105/13A	16 x 24 x 1.25
CO 105/14	17 x 22 x 1.25
CO 105/15	18 x 23 x 1.25
CO 105/16	20 x 26 x 1.25
CO 105/17	22 x 26 x 1.25
CO 105/18	24 x 30 x 1.25
CO 105/19	26 x 32 x 1.25
CO 105/20	28 x 36 x 1.25
CO 105/21	30 x 36 x 1.25
CO 105/22	32 x 40 x 1.25
CO 105/23	34 x 42 x 1.25
CO 105/24	36 x 42 x 1.25

CÓDIGO	MEDIDA (mm)
CO 105/25	38 x 46 x 1.25
CO 105/26	41 x 45 x 1.25
CO 105/27	42 x 49 x 1.25
CO 105/28	44 x 52 x 1.25
CO 105/29	46 x 54 x 1.25
CO 105/30	52 x 60 x 1.25



REPUESTOS

CÓDIGO	MEDIDA (mm)
FI 105/2	5 x 9 x 1.5
FI 105/2A	5 x 12 x 1.5
FI 105/3	6 x 10 x 1.5
FI 105/3A	6.5 x 12.5 x 1.5
FI 105/4	8 x 13 x 1.5
FI 105/6	9 x 14.5 x 1.5
FI 105/7	10 x 14 x 1.5
FI 105/8	11 x 17 x 1.5
FI 105/9	12 x 17 x 1.5
FI 105/10	13 x 20 x 1.5
FI 105/10A	13 x 24 x 1.5
FI 105/11	14 x 20 x 1.5
FI 105/12	15 x 21 x 1.5
FI 105/13	16 x 21 x 1.5
FI 105/13A	16 x 24 x 1.5
FI 105/14	17 x 22 x 1.5
FI 105/15	18 x 23 x 1.5
FI 105/16	20 x 26 x 1.5
FI 105/17	22 x 28 x 1.5
FI 105/18	24 x 30 x 1.5
FI 105/19	26 x 32 x 1.5
FI 105/20	28 x 36 x 1.5
FI 105/21	30 x 36 x 1.5
FI 105/22	32 x 40 x 1.5
FI 105/23	34 x 42 x 1.5
FI 105/24	36 x 42 x 1.5
FI 105/25	38 x 46 x 1.5
FI 105/26	41 x 45 x 1.5
FI 105/27	42 x 49 x 1.5

CÓDIGO	MEDIDA (mm)
FI 105/28	44 x 52 x 1.5
FI 105/29	46 x 54 x 1.5
FI 105/30	52 x 60 x 1.5



REPUESTOS

AC 112/62

11x17x1.5

[Ref. Original](#)Arandela de asiento inyector
para toberas PD y PDNSeat washer Injector for
nozzles PD y PDN**NISSAN / MITSUBISHI / TOYOTA / ISUZU****AC 112/63**

11x17x2

[Ref. Original](#)Arandela de asiento inyector
para toberas PD y PDNSeat washer Injector for
nozzles PD y PDN**NISSAN / MITSUBISHI / TOYOTA / ISUZU**

REPUESTOS

	Pulgadas		Milímetros	
	Ø min	Ø max	Ø min	Ø max
AB 117/1	5/16	3/8	8	10
AB 117/1A	De 8 a 12 con cremallera			
AB 117/2	3/8	1/2	10	12
AB 117/2A	7/16	17/32	11	11.5
AB 117/3	1/2	9/16	12	14
AB 117/4	9/16	5/8	14	16.5
AB 117/4A	De 10 a 16 con cremallera			
AB 117/5	11/16	3/4	17	19.5



Fleje ancho 9 mm - Espesor 0.5 mm

COMPACTA

	Pulgadas		Milímetros	
	Ø min	Ø max	Ø min	Ø max
AB 117/6	5/16	5/8	8	16
AB 117/7	3/8	13/16	10	20
AB 117/7A	1/2	1	12	26
AB 117/8	3/4	1 1/4	20	32
AB 117/9	1 1/4	1 3/4	30	45
AB 117/10	1 9/16	2 1/8	40	55
AB 117/11	2	2 9/16	50	65
AB 117/12	2 3/8	3	60	75

	Pulgadas		Milímetros	
	Ø min	Ø max	Ø min	Ø max
AB 117/13	2 3/4	3 3/8	70	85
AB 117/14	3 1/8	3 3/4	80	95
AB 117/15	3 1/2	4 1/8	90	105
AB 117/16	3 5/16	4 1/2	100	115
AB 117/17	4 5/16	4 15/16	110	125
AB 117/18	5 1/8	5 11/16	130	145



Fleje ancho 8.5 mm - Espesor 0.8 mm

MINI SUPER

	Pulgadas		Milímetros	
	Ø min	Ø max	Ø min	Ø max
AB 117/19	1 3/8	1 3/4	35	45
AB 117/20	1 9/16	2 1/8	40	55
AB 117/21	1 3/4	2 3/8	45	60
AB 117/22	2 3/8	3	60	75
AB 117/23	2 3/4	3 3/8	70	85
AB 117/24	3 1/8	3 3/4	80	95
AB 117/25	3 1/2	4 1/4	90	105
AB 117/26	3 3/8	4 1/2	100	115

	Pulgadas		Milímetros	
	Ø min	Ø max	Ø min	Ø max
AB 117/27	4 5/16	4 15/16	110	125
AB 117/27A	4 3/4	5 3/8	120	135
AB 117/29	5 1/8	5 11/16	130	145



Fleje ancho 14.4 mm - Espesor 0.8 mm

SUPER CIERRE RAPIDO

	Pulgadas		Milímetros	
	Ø min	Ø max	Ø min	Ø max
AB 117/29	9/16	3/4	14	20
AB 117/30	5/8	7/8	16	22
AB 117/31	3/4	1 1/8	20	28
AB 117/32	1	1 3/8	25	35
AB 117/33	1 3/16	1 9/16	30	40
AB 117/34	1 3/8	1 3/4	35	45
AB 117/34A	1 1/2	2	38	50
AB 117/35	1 9/16	2 1/8	40	55
AB 117/36	1 3/4	2 3/8	45	60

	Pulgadas		Milímetros	
	Ø min	Ø max	Ø min	Ø max
AB 117/37	2	2 5/8	50	65
AB 117/38	2 3/8	3	60	75
AB 117/39	2 3/4	3 3/8	70	85
AB 117/40	3 1/8	3 3/4	80	95
AB 117/41	3 1/2	4 1/8	90	105
AB 117/42	3 15/16	4 1/5	100	115
AB 117/43	4 5/16	4 15/16	110	125
AB 117/44	5 1/8	5 11/16	130	145



Fleje ancho 14.4 mm - Espesor 0.8 mm

TIPO AMERICANA

REPUESTOS

	Pulgadas		Milímetros	
	Ø min	Ø max	Ø min	Ø max
AB 117/90	1/4	5/8	6	16
AB 117/91	7/16	13/16	11	20
AB 117/92	1/2	15/16	13	24



Fleje ancho 8 mm - Espesor 0.5 mm

REPUESTOS

PLASTIC CLIPS

	Pulgadas	
	Ø min	Ø max
AB 117/45	9	11
AB 117/46	11	13
AB 117/47	13	15
AB 117/48	15	17
AB 117/49	17	19
AB 117/50	19	21
AB 117/51	21	23
AB 117/52	23	25
AB 117/53	25	27
AB 117/54	27	29
AB 117/55	29	31
AB 117/56	31	33
AB 117/57	33	35
AB 117/58	35	37
AB 117/59	37	41
AB 117/60	41	44
AB 117/61	44	47
AB 117/62	47	50
AB 117/63	50	54
AB 117/64	54	58
AB 117/65	58	62
AB 117/66	62	66



**SOPORTAN ALTAS PRESIONES, REUTILIZABLES, CIERRE PERFECTO.
SOPORTAN ALTAS TEMPERATURAS, ANTICORROSIVAS, ATÓXICAS.
ECONOMÍA DE COSTO, FACILIDAD DE COLOCACIÓN.**

PI 161/101



Para abrazaderas plásticas

VS

REPUESTOS

AG 122/68

Ref. Original

Para bomba EP/VE
Nipon DensoFor Nipon Denso
EP/VE pump**ISUZU - TOYOTA - NISSAN****AG 122/69**

Ref. Original

Para bomba EP/VE
Nipon DensoFor Nipon Denso
EP/VE pump**ISUZU - TOYOTA - NISSAN****AG 122/69A**

Ref. Original

Para bomba EP/VE
Nipon DensoFor Nipon Denso
EP/VE pump**ISUZU - TOYOTA - NISSAN****AG 122/69B**

Ref. Original

Para bomba EP/VE
Nipon DensoFor Nipon Denso
EP/VE pump**ISUZU - TOYOTA - NISSAN**



REPUESTOS

BR 125/17A

Ref. Original



Antillama

No flame

NISSAN



REPUESTOS

BA 130/74

Ref. Original



Iveco
105217 4000
Zexel
105217 4000
10217-1580
10217-1730
10217-1480
10217-1200

Bomba alimentadora

Feed pump

**HINO EK 100 / NISSAN RD6 y RD8
MITSUBISHI 8DCD8 y 8DC9**

BA 130/76

Ref. Original



Zexel
105220 1720

Bombita alimentadora

Feed pump

**HINO CANTER / NISSAN SD22 - SD23
MITSUBISHI 4D30- 4D31- 4D32 / KOMATSU 6D95L
DAIHATSU ENGINE B/3B - 13B / DG**

REPUESTOS

CM 133/10



Lucas/Delphi
9001-088A

Entrada y salida recta de 8 x 8 mm

VS

CM 133/11



Lucas/Delphi
9001-088/10

Entrada y salida recta de 10 x 10

VS

CM 133/12



Entrada con unión de 14 mm y salida recta de 8mm

VS

CM 133/15



Entrada recta de 8 x 8 mm y salida en ángulo de 90°

VS

REPUESTOS

CF 138/1	5 x 9 mm
CF 138/2	8 x 12 mm
CF 138/3	9,5 x 14 mm
CF 138/7	6 x 10 mm
CF 138/8	13 x 18 mm
CF 138/9	16 x 24 mm



Caño sintético con malla de alambre galvanizado

VS

CC 138/20	3 x 6 mm
CC 138/22	4 x 7 mm
CC 138/23	4 x 8 mm
CC 138/24	6 x 10 mm
CC 138/25	6 x 11 mm
CC 138/26	6 x 12 mm

CC 138/27	7 x 12 mm
CC 138/28	7 x 14 mm
CC 138/29	8 x 12 mm
CC 138/30	8 x 14 mm
CC 138/31	9 x 16 mm



Caño cristal de PVC para retorno

SCANIA - MERCEDES BENZ

CH 138/35	3 x 6 mm
CH 138/36	4 x 7 mm
CH 138/37	4 x 8 mm
CH 138/38	6 x 10 mm
CH 138/39	6 x 12 mm
CH 138/40	7 x 11 mm

CH 138/41	7 x 12 mm
CH 138/42	7 x 14 mm
CH 138/43	8 x 14 mm
CH 138/44	9 x 6 mm



Caño PVC hidrocarburos para retorno

VS

CP 138/50	4 x 6 mm	Retorno de combustible
CP 138/51	6 x 8 mm	Lubricación de aceite
CP 138/52	7 x 10 mm	Combustible
CP 138/53	8 x 11 mm	Aire y Combustible
CP 138/54	9 x 12 mm	Aire
CP 138/54A	11 x 14 mm	Aire

CP 138/55	12 x 16 mm
CP 138/55B	14 x 18 mm
CP 138/56	Ø Int 1/4"
CP 138/57	Ø Int 3/8"
CP 138/58	Ø Int 1/2"
CP 138/59	Ø Int 5/8"



Caño de poliamida para lubricación

VS

CT 138/63	3 x 7 mm
CT 138/64	4 x 8 mm
CT 138/65	5 x 9,5 mm
CT 138/66	6 x 12 mm
CT 138/67	7 x 12 mm
CT 138/68	8 x 13 mm

CT 138/69	9 x 15 mm
------------------	-----------



Caño de tela y goma para retorno (ignífugas)

VS



REPUESTOS

JR 155/91A/AC[Ref. Original](#)

De bba. P, contiene 4 láminas,
4 bujes y 4 arandelas planas
acero reforzado

Of P pump, contains 4 laminae,
4 bushings and 4 flat washers
reinforced steel

MOTOR NISSAN 175/205 - ISUZU 6BD1



REPUESTOS

JR 155/106

ø28mm

Ref. Original



UN 217-61

UN 217-63

UN 217-62

UN 217-61

Kits de uniones rebase de inyectores Ø 28mm para Besta 2,2 / Nissan / Toyota 2,0 y 2,4

Injectors Banjo return kits 28mm Ø for Besta 2,2 / Nissan / Toyota 2,0 y 2,4

TOYOTA - NISSAN

JR 155/107

ø24mm

Ref. Original



UN 217-64

UN 217-66

UN 217-65

UN 217-64

Kits de uniones rebase de inyectores Ø 24mm para Besta 2,2 / Nissan / Toyota 2,0 y 2,4

Injectors Banjo return kits 24mm Ø for Besta 2,2 / Nissan / Toyota 2,0 y 2,4

TOYOTA - NISSAN

REPUESTOS

JR 155/157

Ref. Original

Bosch
9 461 610 430
Nipon Denso
146600-2420

CP 134/1A



AC 115/53

AL 115/64



AG 122/57
AG 122/60

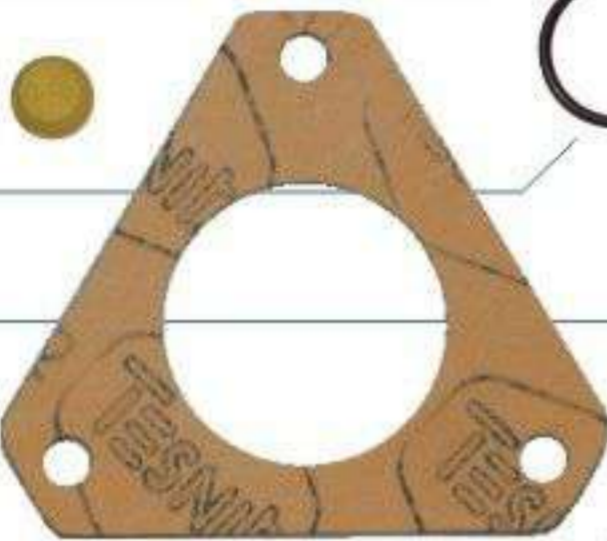
CP 134/2A



AG 122/51

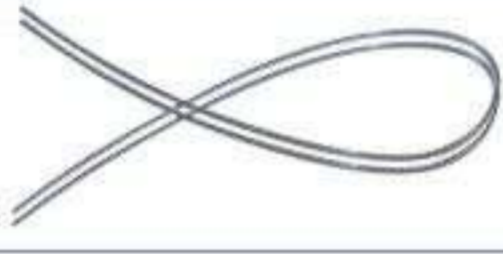
AG 122/52

JUN 156/27



AG 122/59

AP 104/40B
AG 122/55



AC 115/48
AG 122/54
PLO 166/10
SDR 187/4

AG 122/64
REL 185/18
AC 115/54
AG 122/62

AG 122/61

AG 122/56

AG 122/63

TA 195/1

Juego de junta para bomba Bosch EP/VE con TPS

Gasket kit for EP/VE pump Bosch with TPS

DK - EP/VE.....F
MAZDA - NISSAN

JR 155/157A

Ref. Original

Bosch
9 461 610 430
Nipon Denso
146600-2420

CP 134/1A



AC 115/53

AL 115/64



AG 122/57
AG 122/60

CP 134/2A



AG 122/51

AG 122/52



AC 115/48
AG 122/54
PLO 166/10
SDR 187/4

AG 122/64

REL 185/18

AC 115/54

AG 122/61

AG 122/59

AP 104/40B
AG 122/55



AG 122/56

AG 122/63A

TA 195/1

Juego de junta para bomba Bosch EP/VE con TPS

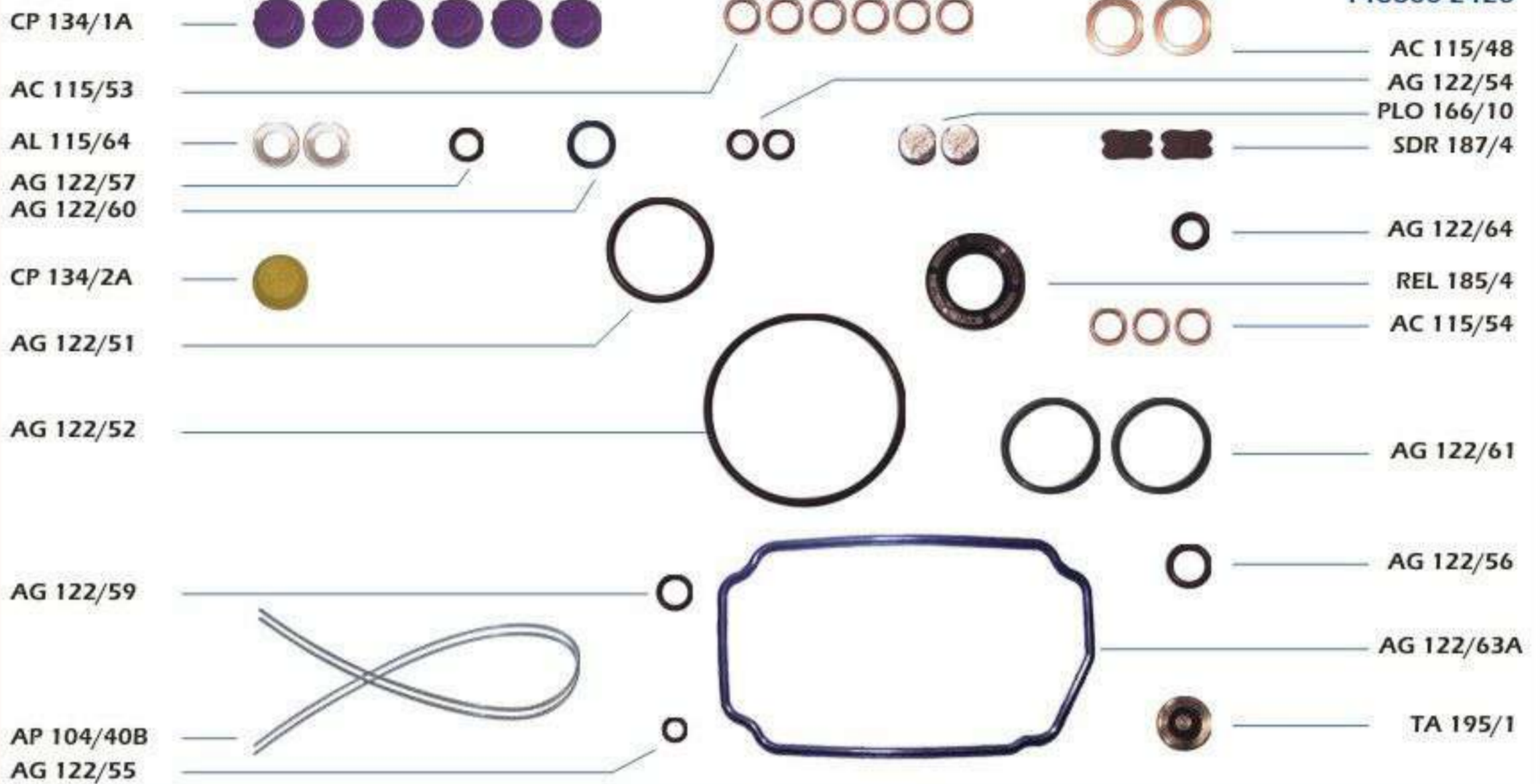
Gasket kit for EP/VE pump Bosch with TPS

DK - EP/VE.....F
MAZDA - NISSAN

REPUESTOS

JR 155/157B

Ref. Original
Bosch
9 461 610 430
Nipon Denso
146600-2420



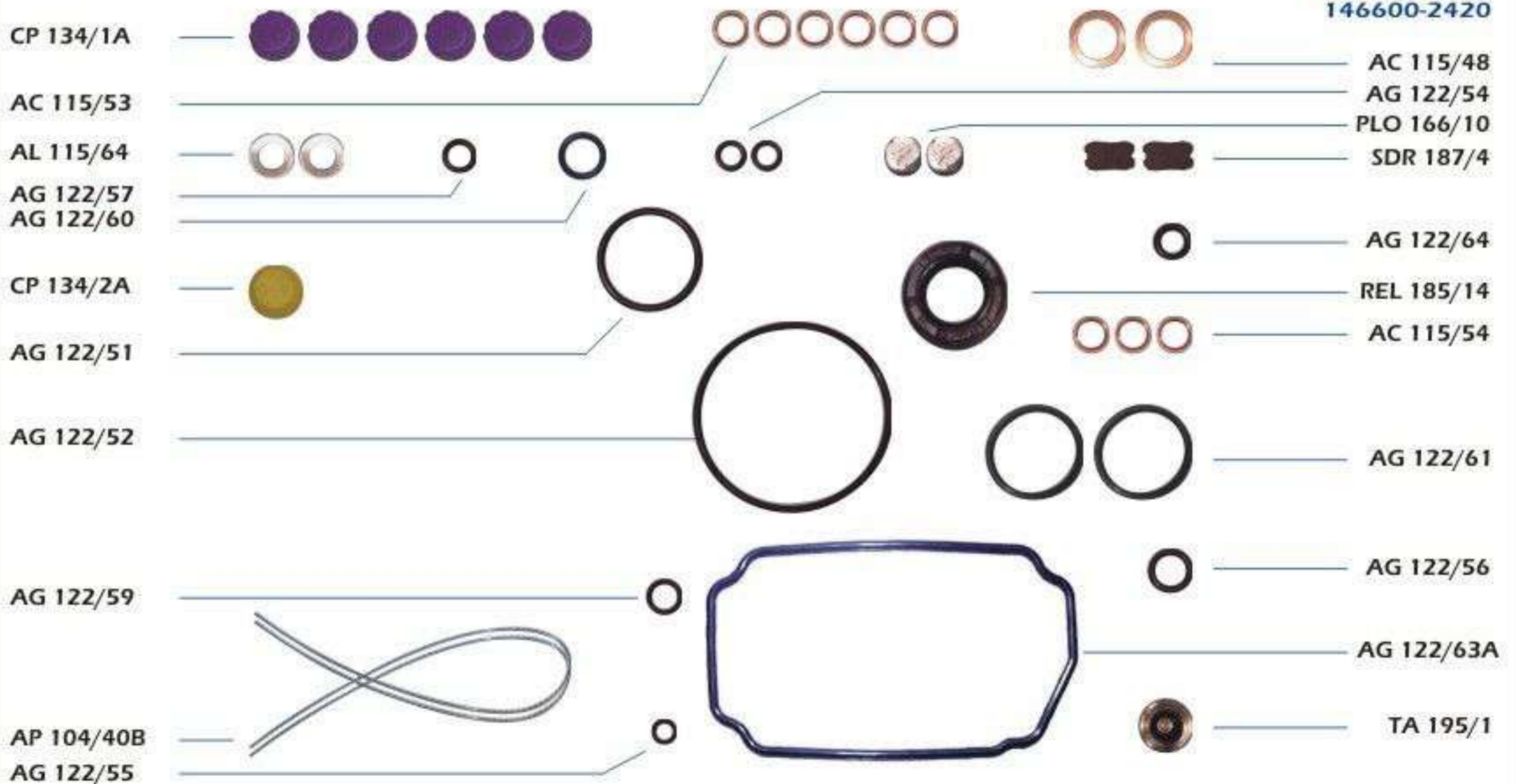
Juego de junta para bomba Bosch EP/VE con TPS

Gasket kit for EP/VE pump Bosch with TPS

DK - EP/VE.....F
MAZDA - NISSAN

JR 155/157C

Ref. Original
Bosch
9 461 610 430
Nipon Denso
146600-2420



Juego de junta para bomba Bosch EP/VE con TPS

Gasket kit for EP/VE pump Bosch with TPS

DK - EP/VE.....F
MAZDA - NISSAN



REPUESTOS

JUN 156/44G

Ref. Original



Junta para gobernador
bomba inyectora

Gasket for governor
injector pump

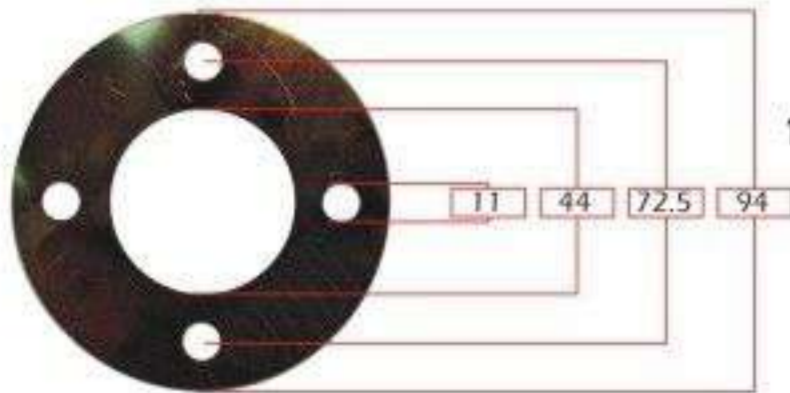
MOTOR ISUZU - NISSAN 175-180 (4 y 6 cil.)



REPUESTOS

LA 158/4

Ref. Original



Bosch
1 410 136 005

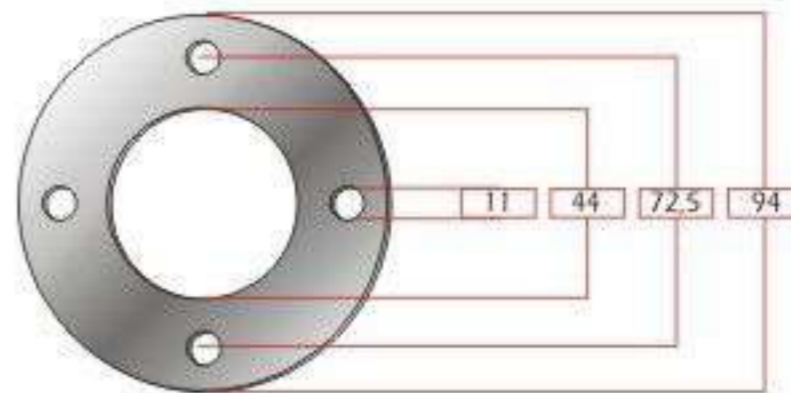
Lámina de acople

Connect plate

**SCANIA VABIS - CHEVROLET 350 - DEUTZ
MOTOR NISSAN 165/205 - ISUZU 6BD1 - HINO**

LA 158/4/AC

Ref. Original



Bosch
1 410 136 005

Lámina de acople
Acero reforzado

Connect plate
Reinforced steel

**SCANIA VABIS - CHEVROLET 350 - DEUTZ
MOTOR NISSAN 165/205 - ISUZU 6BD1 - HINO**

MIA 159/101

Trazo 1/8" - Color Amarillo

Ref. Original



Contenido Neto 60 cm³

Para marcar, numerar y codificar todo tipo de metales, plásticos, maderas, gomas, cerámicas, etc. escribe inclusive sobre superficies aceitosas y rusticas, resiste temperatura e intemperie, provisto en envase de plástico, flexible y anatómico. Color Amarillo, Trazo 1/8"

To mark, number and encode all types of metals, plastics, wood, rubber, ceramics, etc.. writes even on oily surfaces and rustic, temperature and weather resistant, provided in package plastic, flexible and anatomically. Yellow, Stroke 1 / 8 "

Marcador Industrial - Pintura para Precinto

Industrial Marker - Paint Precinct

VS

REPUESTOS

PT 170/42



Portatobera

NISSAN 4 - 6 CILINDROS

PT 170/63



Portatobera

NISSAN

PT 170/76



Cuerpo de inyector completo sin tobera

NISSAN

PT 170/99



Bosch
9431610363
Zexel
150650-7500

Portatobera

NISSAN



REPUESTOS

REL 185/3V

20 x 31 x 4/7 mm

Ref. Original

Para bomba EP/VE "duo"
Reforma DE VITON - Doble
Labio para alta presión

For EP/VE pump - "Duo" Reform
VITON - Double lip f/high pressure

CUMMINS - DEUTZ - IVECO Daily / EuroCargo
MWM - MAXION - NISSAN - ISUZU

REPUESTOS

UN 217/61

Ø28mm



Para rebase de inyectores 1 salida

NISSAN - TOYOTA 2.0/2.4**UN 217/62**

Ø28mm



Para rebase de inyectores 2 salidas

NISSAN - TOYOTA 2.0/2.4**UN 217/63**

Ø28mm



Para rebase de inyectores 3 salidas

NISSAN - TOYOTA 2.0/2.4**UN 217/64**

Ø24mm



Para rebase de inyectores 1 salida

NISSAN - TOYOTA 2.0/2.4**UN 217/65**

Ø24mm



Para rebase de inyectores 2 salidas

NISSAN - TOYOTA 2.0/2.4**UN 217/66**

Ø24mm



Para rebase de inyectores 3 salidas

NISSAN - TOYOTA 2.0/2.4

UC 218/PE06	Para Poliamida de 6 mm
UC 218/PE08	Para Poliamida de 8 mm
UC 218/PE10	Para Poliamida de 10 mm
UC 218/PE12	Para Poliamida de 12 mm
UC 218/PE14	Para Poliamida de 14 mm
UC 218/PE16	Para Poliamida de 16 mm
UC 218/PE1/4	Para Poliamida de 1/4"
UC 218/PE3/8	Para Poliamida de 3/8"
UC 218/PE1/2	Para Poliamida de 1/2"
UC 218/PE5/16	Para Poliamida de 5/16"



Union Conectora para Poliamida
(TEE - Tubo - Tubo) Modelo PE

VS

UC 218/PU06	Para Poliamida de 6 mm
UC 218/PU08	Para Poliamida de 8 mm
UC 218/PU10	Para Poliamida de 10 mm
UC 218/PU12	Para Poliamida de 12 mm
UC 218/PU14	Para Poliamida de 14 mm
UC 218/PU16	Para Poliamida de 16 mm
UC 218/PU1/4	Para Poliamida de 1/4"
UC 218/PU3/8	Para Poliamida de 3/8"
UC 218/PU1/2	Para Poliamida de 1/2"
UC 218/PU5/16	Para Poliamida de 5/16"



Union Conectora para Poliamida
(Tubo - Tubo) Modelo PU

VS

UC 218/PV04	Para Poliamida de 4 mm
UC 218/PV06	Para Poliamida de 6 mm
UC 218/PV08	Para Poliamida de 8 mm
UC 218/PV10	Para Poliamida de 10 mm
UC 218/PV12	Para Poliamida de 12 mm
UC 218/PV1/4	Para Poliamida de 1/4"
UC 218/PV3/8	Para Poliamida de 3/8"
UC 218/PV1/2	Para Poliamida de 1/2"
UC 218/PV5/16	Para Poliamida de 5/16"



Union Conectora para Poliamida
(Tubo - 90°) Modelo Pv

VS

REPUESTOS

VAL 221/18

8 mm



Válvula anti-retorno de entrada y salida recta

VS**VAL 221/19A**

10 mm



Válvula anti-retorno de entrada y salida recta

VS**VAL 221/19B**

12 mm



Válvula anti-retorno de entrada y salida recta

VS**VAL 221/22**

6 mm



Válvula anti-retorno de entrada y salida recta

VS



REPUESTOS

VAS 225/24

[Ref. Original](#)



Recto, para prefiltro

For prefilter

VOLKSWAGEN

VAS 225/25

[Ref. Original](#)



Para prefiltro, corto

For prefilter, short

VOLKSWAGEN



cm1122-693

TOBERA COMMON RAIL - DLLA148P1067
CHEVROLET BLAZER/S10 2.8
INYECTORES 0445110081

NISSAN FRONTIER / XTERRA 2.8E - 4,0TCE
COD. BOSCH: 0433171693

COMMON RAIL
NIPON DENSO



cm1422-470

TOBERA COMMON RAIL - DLLA152P947
CHEVROLET S10 - NISSAN FRONTIER
INYECTORES 095000-6250

COD. DENSO: 093400-9470



cm1422-480

TOBERA COMMON RAIL - DLLA155P848
NISSAN
INYECTORES 095000-6353

COD. DENSO: 093400-8480



cm1422-720

TOBERA COMMON RAIL - DLLA148P872
NISSAN FRONTIER
INYECTORES 095000-5650

NISSAN FRONTIER

COD. DENSO: 093400-8720

cm1442-6131



Denso
499000-6131
499000-6160
Isuzu
8981197900

Sensor de presión de combustible para riel

NISSAN NAVARA D40

cm1122-693



Inyectores
0445110081

Bosch
0433171693

Tobera Common Rail DLLA148P1067

CHEVROLET BLAZER/S10 2.8E 4,07TCE
NISSAN FRONTIER/XTERRA 2.8E 4.07TCE

cm1125-509



Inyector
0445110485
0445110652

Bosch
F00VC01509

Válvula de tercera etapa Bosch

RENAULT CAPTUR/SANDERO II/LOGAN II/DUSTER CLIO IV 1.5 DCI
NISSAN KUBISTAR 1.5 DCI

cm1420-EB70A

Denso
095000-6250
095000-6251
095000-6252
095000-6253
Nissan
16600-EB70A
16600-EB70B
16600-EB70C

Inyector Common Rail con código QR

NISSAN FRONTIER/NAVARRA/PATHFINDER 2.5 YD25**cm1420-5X30A**

Denso
295050-1050
295050-1051
295050-1052
295050-1053
295050-1054
295050-1055
295050-1056
295050-1057
295050-1058
295050-1059

Nissan
16600-5X30A
16600-4KVOA
16600-5X300

Inyector Common Rail con código QR

NISSAN NAVARA/PATHFINDER/NP300 2.5

cm1422-051



Denso
G351
293400-0510

Tobera common rail

NISSAN FRONTIER 2.5

cm1422-320



Denso
093400-9320

Tobera common rail - DLLA148P932

NISSAN NP300

cm1422-470



Inyector
095000-6250

Denso
093400-9470

Tobera Common Rail DLLA152P947

CHEVROLET S10 - NISSAN

cm1422-480



Inyector
095000-6353

Denso
093400-8480

Tobera Common Rail DLLA155P848 - Para inyector 095000-6353

NISSAN

cm1422-720



Inyector
095000-5650

Denso
093400-8720

Tobera Common Rail DLLA148P872

NISSAN FRONTIER

BUJÍAS

HESCHER

**BUJÍAS DE PRE Y POST
CALENTAMIENTO PARA
MOTORES DIÉSEL**



**BUJÍAS DE ENCENDIDO
NAFTA**



**DISTRIBUIDOR
OFICIAL**

HESCHER

Ignición

BOBINAS DE ENCENDIDO




BOMBAS DE COMBUSTIBLE ELÉCTRICAS



MOTORES PASO A PASO



**DISTRIBUIDOR
OFICIAL**



NISSAN

Frontier 2.8 D	Euro II - 4.07 TCA	01/02	07/05	bm814N0
Pathfinder 2.5 DCI 4WD	YD25DDTI	10/06	>>	bm456M9
Patrol [260] 2.8 D	RD28	04/89	05/98	bm720M4
Patrol [260] 2.8 TD	RD28T	06/89	05/98	bm720M4
Patrol [Y60] GR 4.2 D	TD42	08/87	09/97	bm021M7
Pickup 2.2 D	SD22	08/79	12/82	bm449M5
Pickup 2.5 D	SD25			bm720M4
Pickup [D21] 2.3 D	SD23	09/85	08/87	bm720M4

REPUESTOS

dmT-BV40-A
BV40 K03

Referencias
Borgwarner:
 53039700268
 53039700341
 53039700373
 53039880268
 53039880341
 53039880373
Nissan:
 14411-1AT1A
 14411-3XN1A
 14411-3XN2A
 14411-3XN3A



NISSAN URVAN E26
YD25 DDT 2.5L 140KW

dmT-GT20V-A
GTA2056LV
GT2056V
Referencias
Nissan

Garrett
 14411-EB70A
 14411-EB70B
 14411-EB70C
 14411-EB70D
 14411-EC00A
 14411-EC00B
 14411-EC00E



Garret
 767720-CCR

NISSAN NAVARA YD25DDTI 2.5L

dmT-HT12-A
HT12-19D
HT12-19B

Referencias
Hitachi
 047229 047-229
 047282 047-282
 047663 047-663
 2508279 250-8279
Nissan
 14411-9S000
 14411-9S001
 14411-9S002



NISSAN NAVARA D22
ZD30 EFI 3.0L

dmT-RHF4-D
RHF4H VN2
Referencias

I-HI
 VA420051
 VB420051
 VC420051
Nissan
 14411-8H800



NISSAN X-TRAIL DI YD1T 2.2L

GTA2056LV
Referencias
 767720-0002


NISSAN NAVARA 2.5L - YD25DDTI EURO III

GT2052S
Referencias

715330-0001
 905292010068
 724249-0001
 905292010074


dmC-GT2052S-C
Garret
 451298-0020


NISSAN FRONTIER / X-TERRA / NAVARA
MWM 2.8 - 4,07TCA - 4 CILINDROS

cm1102-015

Teflón: 11mm




Juego de juntas para bomba Common Rail CP1H3

NISSAN

COMMON RAIL
BOSCH

**NISSAN**

	Correa	Aplicación	tg6C60-01 Cód. Originales Valeo 2548207 Valeo 2220306 VW / Skoda 03D 903 119 A Opel 93297735 INA F-233593.1 INA 535 0060 10 SKF VKM 04005 ZEN 5374
		Frontier 2.8 MWM	