

Catálogo de Productos



TOYOTA

LÍNEA LIVIANA



- Repuestos de inyección diesel.
- Tuberías flexibles y rígidas.
- Toberas, elementos y válvulas.





INDICE

**INDICE
CON LINEAS
DE PRODUCTOS PARA
CATÁLOGOS POR MARCAS DE
VEHÍCULOS**

1- Repuestos, Accesorios y Despiece para Inyección Diesel.

- | | |
|------------------------|----------------------------------|
| -Abrazaderas | -Filtros |
| -Anillos de Goma | -Juegos de Juntas |
| -Arandelas | -Líquido aditivo Diesel Power |
| -Bombas Alimentadoras | -Prefiltros |
| -Bulones Perforados | -Seguros para Caños de Inyección |
| -Mangueras Universales | -Uniones Orientables |
| -Cebadores | -Válvulas |
| -Electroválvulas | -Vasos |

2- Tuberías Flexibles y Rígidas.

- | | |
|----------------------------|---------------------------------|
| -Para Inyección | -Para Accionamiento de Embrague |
| -Para Combustible | -Para Freno Hidráulico |
| -Para Aceite | -Para Conducción de Agua y Aire |
| -Para Dirección Hidráulica | -Para Aire Comprimido |

3- Toberas, Elementos y Válvulas "DMB".

4- Bujías Incandescentes "DMB".

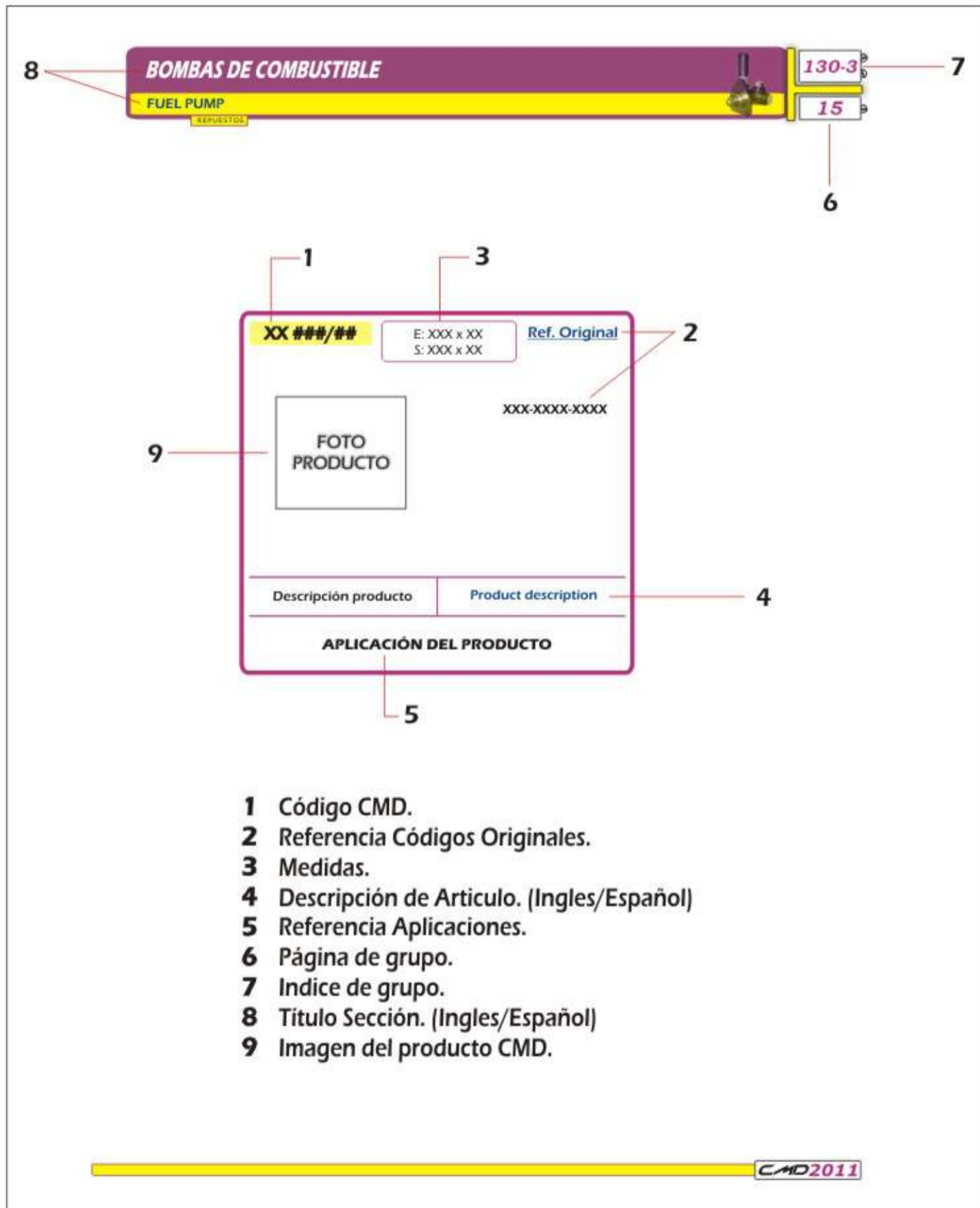
5- Turbos "DMB".

6- Bombas de Combustible a Diafragma.

7- Tensores de Correas.



Guía explicativa uso de catalogo productos CMD.



The diagram illustrates the layout of a catalog page for fuel pumps. At the top, a purple header bar contains the section title 'BOMBAS DE COMBUSTIBLE' (8) and 'FUEL PUMP' (9). To the right, a yellow bar shows the page number '130-3' (7) and '15' (6). Below this, a product card (2) is shown with a yellow header containing the CMD code 'XX ###/##' (1) and dimensions 'E: XXX x XX' and 'S: XXX x XX' (3). The card also features a 'Ref. Original' (2) field with the value 'XXX-XXXX-XXXX'. A placeholder for the product photo is labeled 'FOTO PRODUCTO' (9). Below the photo are two columns for 'Descripción producto' and 'Product description' (4), followed by a section for 'APLICACIÓN DEL PRODUCTO' (5). A legend at the bottom explains the numbered callouts.

- 1 Código CMD.
- 2 Referencia Códigos Originales.
- 3 Medidas.
- 4 Descripción de Artículo. (Ingles/Español)
- 5 Referencia Aplicaciones.
- 6 Página de grupo.
- 7 Índice de grupo.
- 8 Título Sección. (Ingles/Español)
- 9 Imagen del producto CMD.

CMD2011

Las Marcas y Logos ® que aparecen en los catalogos CMD pertenecen a sus respectivos dueños, y cuando son mencionadas están a título informativo.

REPUESTOS

CÓDIGO	MEDIDA (mm)	
AL 105/1	4 x 9 x 1.25	
AL 105/2	5 x 9 x 1.25	
AL 105/2A	5 x 13 x 1.25	
AL 105/3	6 x 10 x 1.25	
AL 105/3A	7 x 10 x 1.25	
AL 105/3B	7 x 14 x 1.25	
AL 105/3C	7 x 14 x 2	
AL 105/4	8 x 13 x 1.25	
AL 105/5	8 x 12x1 (doble)	
AL 105/6	9 x 14.5 x 1.25	
AL 105/7	10 x 14.5 x 1.25	
AL 105/8	11 x 17 x 1.25	
AL 105/9	12 x 17 x 1.25	
AL 105/10	13 x 20 x 1.25	
AL 105/11	14 x 20 x 1.25	
AL 105/11A	14 x 23 x 1.25	
AL 105/12	15 x 21 x 1.25	
AL 105/13	16 x 21 x 1.25	
AL 105/13A	16 x 24 x 1.25	
AL 105/14	17 x 22 x 1.25	
AL 105/15	18 x 23 x 1.25	
AL 105/15A	19 x 23 x 1.25	
AL 105/15B	18 x 25 x 1.25	
AL 105/16	20 x 26 x 1.25	
AL 105/17	22 x 28 x 1.25	
AL 105/18	24 x 30 x 1.25	
AL 105/19	26 x 32 x 1.25	
AL 105/20	28 x 36 x 1.25	
AL 105/21	30 x 36 x 1.25	

CÓDIGO	MEDIDA (mm)	
AL 105/22	32 x 40 x 1.25	
AL 105/23	34 x 42 x 1.25	
AL 105/23A	35 x 41 x 1.25	
AL 105/24	36 x 42 x 1.25	
AL 105/25	38 x 46 x 1.25	
AL 105/25A	39.5 x 53 x 0.5	
AL 105/26	41 x 45 x 1.25	
AL 105/26A	41 x 55 x 1.25	
AL 105/26B	41 x 55 x 0.5	
AL 105/27	42 x 49 x 1.25	
AL 105/28	44 x 52 x 1.25	
AL 105/29	46 x 54 x 1.25	
AL 105/30	52 x 60 x 1.25	



REPUESTOS

CÓDIGO	MEDIDA (mm)
CO 105/1	4 x 9 x 1.25
CO 105/2	5 x 9 x 1.25
CO 105/3	6 x 10 x 1.25
CO 105/3A	6 x 10 x 1 (doble)
CO 105/3B	7 x 14 x 1.25
CO 105/4	8 x 12.5 x 1.25
CO 105/4A	8 x 11 x 1.25
CO 105/5	8 x 12 x 1 (doble)
CO 105/6	9 x 14.5 x 1.25
CO 105/7	10 x 14 x 1.25
CO 105/8	11 x 17 x 1.25
CO 105/9	12 x 17 x 1.25
CO 105/10	13 x 20 x 1.25
CO 105/11	14 x 20 x 1.25
CO 105/11A	14 x 23 x 1.25
CO 105/12	15 x 21 x 1.25
CO 105/13	16 x 21 x 1.25
CO 105/13A	16 x 24 x 1.25
CO 105/14	17 x 22 x 1.25
CO 105/15	18 x 23 x 1.25
CO 105/16	20 x 26 x 1.25
CO 105/17	22 x 26 x 1.25
CO 105/18	24 x 30 x 1.25
CO 105/19	26 x 32 x 1.25
CO 105/20	28 x 36 x 1.25
CO 105/21	30 x 36 x 1.25
CO 105/22	32 x 40 x 1.25
CO 105/23	34 x 42 x 1.25
CO 105/24	36 x 42 x 1.25

CÓDIGO	MEDIDA (mm)
CO 105/25	38 x 46 x 1.25
CO 105/26	41 x 45 x 1.25
CO 105/27	42 x 49 x 1.25
CO 105/28	44 x 52 x 1.25
CO 105/29	46 x 54 x 1.25
CO 105/30	52 x 60 x 1.25



REPUESTOS

CÓDIGO	MEDIDA (mm)
FI 105/2	5 x 9 x 1.5
FI 105/2A	5 x 12 x 1.5
FI 105/3	6 x 10 x 1.5
FI 105/3A	6.5 x 12.5 x 1.5
FI 105/4	8 x 13 x 1.5
FI 105/6	9 x 14.5 x 1.5
FI 105/7	10 x 14 x 1.5
FI 105/8	11 x 17 x 1.5
FI 105/9	12 x 17 x 1.5
FI 105/10	13 x 20 x 1.5
FI 105/10A	13 x 24 x 1.5
FI 105/11	14 x 20 x 1.5
FI 105/12	15 x 21 x 1.5
FI 105/13	16 x 21 x 1.5
FI 105/13A	16 x 24 x 1.5
FI 105/14	17 x 22 x 1.5
FI 105/15	18 x 23 x 1.5
FI 105/16	20 x 26 x 1.5
FI 105/17	22 x 28 x 1.5
FI 105/18	24 x 30 x 1.5
FI 105/19	26 x 32 x 1.5
FI 105/20	28 x 36 x 1.5
FI 105/21	30 x 36 x 1.5
FI 105/22	32 x 40 x 1.5
FI 105/23	34 x 42 x 1.5
FI 105/24	36 x 42 x 1.5
FI 105/25	38 x 46 x 1.5
FI 105/26	41 x 45 x 1.5
FI 105/27	42 x 49 x 1.5

CÓDIGO	MEDIDA (mm)
FI 105/28	44 x 52 x 1.5
FI 105/29	46 x 54 x 1.5
FI 105/30	52 x 60 x 1.5



REPUESTOS

AC 112/57

7.3 x 15 x 6.5 mm

**Isuzu**
8-94125-3880

Asiento inyector

TOYOTA**AC 112/59**

7.2 x 17 x 2

**Nipon Denso**
11176-56030

De bronce

TOYOTA**AC 112/62**

11x17x1.5



Para toberas PD y PDN

TOYOTA**AH 112/63**

11x17x2



Para toberas PD y PDN

TOYOTA**AC 112/66****Toyota**
11176-0E010

De hierro biselada

TOYOTA HILUX COMMON RAIL 3.0 / 2.5**AC 112/67****Toyota**
11176-0E010

De hierro biselada

TOYOTA HILUX COMMON RAIL 2.4 / 2.8**AH 112/68**

Arandela de hierro biselada asiento inyector Common Rail

TOYOTA COROLLA 2.0 D4D

REPUESTOS

AL 115/5

12.5 x 22.2 x 1



De aluminio para retorno de inyector

TOYOTA

AL 115/6A

12.2 x 18.9 x 1



De aluminio para retorno de inyector

NISSAN

AC 115/97

8 x 13 x 1



Toyota
90904-30013
90430-T0008

Arandela doble retorno Common Rail Hilux 1-2KDFTV

TOYOTA

AL 115/98

8x13x1 Doble



Toyota
90904-30013
90430-T0008

De aluminio doble de retorno

TOYOTA HILUX COMMON RAIL 2.5/3.0

AL 115/99

6 mm Doble



Toyota
90430-T0017

De aluminio doble de retorno

TOYOTA HILUX COMMON RAIL 2.4/2.8

AC 115/100

6 mm Doble



Toyota
90430-T0017

De cobre doble de retorno

TOYOTA HILUX 2.4/2.8 - 1GDFTV/2GDFTV

AL 115/101

14 mm Doble



Toyota
90430-T0017

Arandela de aluminio doble de 14 mm para inyector DPF filtro de particulas (5to inyector)

TOYOTA HILUX SW4 2.8 1GDFTV / 2.4 2GDFTV

AC 116/7

Ref. Original

Arandela de cobre cónica para
caño de inyección de 6 x 10Conical copper washer for
injection pipe of 6 x 10**VS**

REPUESTOS

	Pulgadas		Milímetros	
	Ø min	Ø max	Ø min	Ø max
AB 117/1	5/16	3/8	8	10
AB 117/1A	De 8 a 12 con cremallera			
AB 117/2	3/8	1/2	10	12
AB 117/2A	7/16	17/32	11	11.5
AB 117/3	1/2	9/16	12	14
AB 117/4	9/16	5/8	14	16.5
AB 117/4A	De 10 a 16 con cremallera			
AB 117/5	11/16	3/4	17	19.5



Fleje ancho 9 mm - Espesor 0.5 mm

COMPACTA

	Pulgadas		Milímetros	
	Ø min	Ø max	Ø min	Ø max
AB 117/6	5/16	5/8	8	16
AB 117/7	3/8	13/16	10	20
AB 117/7A	1/2	1	12	26
AB 117/8	3/4	1 1/4	20	32
AB 117/9	1 1/4	1 3/4	30	45
AB 117/10	1 9/16	2 1/8	40	55
AB 117/11	2	2 9/16	50	65
AB 117/12	2 3/8	3	60	75

	Pulgadas		Milímetros	
	Ø min	Ø max	Ø min	Ø max
AB 117/13	2 3/4	3 3/8	70	85
AB 117/14	3 1/8	3 3/4	80	95
AB 117/15	3 1/2	4 1/8	90	105
AB 117/16	3 5/16	4 1/2	100	115
AB 117/17	4 5/16	4 15/16	110	125
AB 117/18	5 1/8	5 11/16	130	145



Fleje ancho 8.5 mm - Espesor 0.8 mm

MINI SUPER

	Pulgadas		Milímetros	
	Ø min	Ø max	Ø min	Ø max
AB 117/19	1 3/8	1 3/4	35	45
AB 117/20	1 9/16	2 1/8	40	55
AB 117/21	1 3/4	2 3/8	45	60
AB 117/22	2 3/8	3	60	75
AB 117/23	2 3/4	3 3/8	70	85
AB 117/24	3 1/8	3 3/4	80	95
AB 117/25	3 1/2	4 1/4	90	105
AB 117/26	3 3/8	4 1/2	100	115

	Pulgadas		Milímetros	
	Ø min	Ø max	Ø min	Ø max
AB 117/27	4 5/16	4 15/16	110	125
AB 117/27A	4 3/4	5 3/8	120	135
AB 117/29	5 1/8	5 11/16	130	145



Fleje ancho 14.4 mm - Espesor 0.8 mm

SUPER CIERRE RAPIDO

	Pulgadas		Milímetros	
	Ø min	Ø max	Ø min	Ø max
AB 117/29	9/16	3/4	14	20
AB 117/30	5/8	7/8	16	22
AB 117/31	3/4	1 1/8	20	28
AB 117/32	1	1 3/8	25	35
AB 117/33	1 3/16	1 9/16	30	40
AB 117/34	1 3/8	1 3/4	35	45
AB 117/34A	1 1/2	2	38	50
AB 117/35	1 9/16	2 1/8	40	55
AB 117/36	1 3/4	2 3/8	45	60

	Pulgadas		Milímetros	
	Ø min	Ø max	Ø min	Ø max
AB 117/37	2	2 5/8	50	65
AB 117/38	2 3/8	3	60	75
AB 117/39	2 3/4	3 3/8	70	85
AB 117/40	3 1/8	3 3/4	80	95
AB 117/41	3 1/2	4 1/8	90	105
AB 117/42	3 15/16	4 1/5	100	115
AB 117/43	4 5/16	4 15/16	110	125
AB 117/44	5 1/8	5 11/16	130	145



Fleje ancho 14.4 mm - Espesor 0.8 mm

TIPO AMERICANA

REPUESTOS

	Pulgadas		Milímetros	
	Ø min	Ø max	Ø min	Ø max
AB 117/90	1/4	5/8	6	16
AB 117/91	7/16	13/16	11	20
AB 117/92	1/2	15/16	13	24



Fleje ancho 8 mm - Espesor 0.5 mm

REPUESTOS

PLASTIC CLIPS

	Pulgadas	
	Ø min	Ø max
AB 117/45	9	11
AB 117/46	11	13
AB 117/47	13	15
AB 117/48	15	17
AB 117/49	17	19
AB 117/50	19	21
AB 117/51	21	23
AB 117/52	23	25
AB 117/53	25	27
AB 117/54	27	29
AB 117/55	29	31
AB 117/56	31	33
AB 117/57	33	35
AB 117/58	35	37
AB 117/59	37	41
AB 117/60	41	44
AB 117/61	44	47
AB 117/62	47	50
AB 117/63	50	54
AB 117/64	54	58
AB 117/65	58	62
AB 117/66	62	66



**SOPORTAN ALTAS PRESIONES, REUTILIZABLES, CIERRE PERFECTO.
SOPORTAN ALTAS TEMPERATURAS, ANTICORROSIVAS, ATÓXICAS.
ECONOMÍA DE COSTO, FACILIDAD DE COLOCACIÓN.**

PI 161/101



Para abrazaderas plásticas

VS

BP 129/9

10 x 1 mm

[Ref. Original](#)**Bosch**
2 433 456 020

Varias aplicaciones

Several applications

TOYOTA

BA 130/23

Ref. Original



Booth
 0 448 003 177 PP/92 22 AD 240/2
 0 448 003 185 PP/92 22 AD 247/2
 0 448 003 190 PP/92 22 AD 225/2
 V 448 030 001 PP/92 22 AD 216/2
 0 448 003 178 PP/92 22 AD 241/2
 0 448 003 180 PP/92 22 AD 190/2

Hino
 CH700

 Bomba alternadora p/
 Samba T/A sin filtro

 Fuel pump for pump
 T/A without filter

HINO / RHD / VS
BA 130/44

Ref. Original



Booth
 V 448 030 030
 0 448 004 072
 0 448 004 073
 0 448 004 074

PP/92 22 AD 46/2

 Bomba alternadora
 con filtro

Fuel pump with filter

**DAFZ / MAN D8022 Modelo Swifon
 HINO W04 D/VS.**
BA 130/73

Ref. Original



Booth
 105217 4000
 105217 4000
 105217 4530
 105217 4200 (PP/92-F)
 105217 4000
 105217 4401
 105217 4201
 105217 4540
 105217 4100
Wipac
 98 / 100
 91 100 / 6200
 10000
 BA 130 / CH100
Wabaco
 800/90 60 - 6200/20
Booth
 6-2 200

Bomba alternadora

Fuel pump

**ISUZU / KOMATSU / TOYOTA / FUSO
 MITSUBISHI**
BA 130/74

Ref. Original



Booth
 105217 4000
 105217 4000
 105217-1060 (PP/92-F)
 105217-1200
 105217-1400
 105217-1200

Bomba alternadora

Fuel pump

**HINO EK 100 / NISSAN R04 y R08
 MITSUBISHI 80CD y 80CV**
BA 130/75

Ref. Original



Booth
 042100 2402
 042100 0971
 105218 4530

**MD-PP / 62 22 AC
 80 40**

Isuzu Hino
 Modelo Vige

Bomba alternadora

Fuel pump

**TOYOTA DYNA 2J 0402 - IICO INDUSTRIAL
 (AUTOLEVADORES) - TOYOTA LAND CRUISER
 2H 0471 - 2HT 0471 / MITSUBISHI / ISUZU**

BA 130/76
Ref. Original

Zetit

 185220 1720
 185220 1871
 185220 1860
 185220 1900
 185220 1800
 185220 5901

NP/PS/RS 22 AC
 47/1 NP11

Bomba alternativa

Fuel pump

MINO CARTER / NISSAN 5022 - 5023
MITSUBISHI 4D30-4D31-4D32 / KOMATSU 6D95L
DAIHATSU ENGINE B/35 - 130 / DG
BA 130/77
Ref. Original

Zetit

 185220 1570
 185220 1690
 185220 1681
 185220 5291
 185220 4792
 185220 1670
 185220 4661
 185220 4181

NP/PS 22 AC

Bomba alternativa

Fuel pump

ISUZU C 190-C240-6801-0500-6881 PD
6881 LN-6881 LF / HITACHI / BEDFORD

REPUESTOS

CM 133/10**Lucas/Delphi**
9001-088A

Entrada y salida recta de 8 x 8 mm

VS**CM 133/11****Lucas/Delphi**
9001-088/10

Entrada y salida recta de 10 x 10

VS**CM 133/12**

Entrada con unión de 14 mm y salida recta de 8mm

VS**CM 133/15**

Entrada recta de 8 x 8 mm y salida en ángulo de 90°

VS

REPUESTOS

CF 138/1	5 x 9 mm
CF 138/2	8 x 12 mm
CF 138/3	9,5 x 14 mm
CF 138/7	6 x 10 mm
CF 138/8	13 x 18 mm
CF 138/9	16 x 24 mm



Caño sintético con malla de alambre galvanizado

VS

CC 138/20	3 x 6 mm
CC 138/22	4 x 7 mm
CC 138/23	4 x 8 mm
CC 138/24	6 x 10 mm
CC 138/25	6 x 11 mm
CC 138/26	6 x 12 mm

CC 138/27	7 x 12 mm
CC 138/28	7 x 14 mm
CC 138/29	8 x 12 mm
CC 138/30	8 x 14 mm
CC 138/31	9 x 16 mm



Caño cristal de PVC para retorno

SCANIA - MERCEDES BENZ

CH 138/35	3 x 6 mm
CH 138/36	4 x 7 mm
CH 138/37	4 x 8 mm
CH 138/38	6 x 10 mm
CH 138/39	6 x 12 mm
CH 138/40	7 x 11 mm

CH 138/41	7 x 12 mm
CH 138/42	7 x 14 mm
CH 138/43	8 x 14 mm
CH 138/44	9 x 6 mm



Caño PVC hidrocarburos para retorno

VS

CP 138/50	4 x 6 mm	Retorno de combustible
CP 138/51	6 x 8 mm	Lubricación de aceite
CP 138/52	7 x 10 mm	Combustible
CP 138/53	8 x 11 mm	Aire y Combustible
CP 138/54	9 x 12 mm	Aire
CP 138/54A	11 x 14 mm	Aire

CP 138/55	12 x 16 mm
CP 138/55B	14 x 18 mm
CP 138/56	Ø Int 1/4"
CP 138/57	Ø Int 3/8"
CP 138/58	Ø Int 1/2"
CP 138/59	Ø Int 5/8"



Caño de poliamida para lubricación

VS

CT 138/63	3 x 7 mm
CT 138/64	4 x 8 mm
CT 138/65	5 x 9,5 mm
CT 138/66	6 x 12 mm
CT 138/67	7 x 12 mm
CT 138/68	8 x 13 mm

CT 138/69	9 x 15 mm
------------------	-----------



Caño de tela y goma para retorno (ignífugas)

VS

DI 143/7

Ref. Original



Bosch
EPME 1756Z
Nipon Denso
090 580-0022
090 580-0011

Diafragma

Diaphragm

TOYOTA JK

DI 143/14

Ref. Original



Zexel
155021-5621

Diafragma

Diaphragm

TOYOTA

DI 143/14C

Ref. Original



Nipon Denso
090 580 0041
Zexel
155020-8420
155020-8620

Diafragma

Diaphragm

**TOYOTA BV- 3B / DAIHATSU
DIESEL KIKI**

FC 151/23A

Ref. Original



Cod. Orig.
23300-64430

Filtro trampa de agua

Water filter trap

TOYOTA

FC 151/23B

Ref. Original



Cod. Orig.
23301-67309

Filtro trampa de agua

Water filter trap

TOYOTA



JR 155/65

Diam 8 mm

Ref. Original



Conjunto de reparación de emergencia para mangueras de poliamida

Emergency Repair kit for polyamide hose

VS

JR 155/66

Diam 11 mm

Ref. Original



Conjunto de reparación de emergencia para mangueras de poliamida

Emergency Repair kit for polyamide hose

VS

JR 155/67

Diam 12 mm

Ref. Original



Conjunto de reparación de emergencia para mangueras de poliamida

Emergency Repair kit for polyamide hose

VS

JR 155/79

Ref. Original



Bosch
2 447 010 011

Ref. 1 2-AC 115/2 (1 230 203 001)
Ref. 2 2-VAL 222/1 (2 443 123 021)
Ref. 3 2-RB 180/4 (2 444 615 006)

Kit de reparación para bomba alimentadora tipo Bosch

Repair kit for feed pump type Bosch

VS



REPUESTOS

JR 155/81



Ref. Original

Bosch
9 441 080 020

- Ref. 1 4-AC 115/24 (2 916 710 610)
- Ref. 2 2-AC 115/2 (1 230 203 001)
- Ref. 3 1-JUN 156/66 (2 440 109 005)
- Ref. 4 1-SV 190/1 (2 444 601 000)
- Ref. 5 3-AG 105/1 (2 916 690 005)
- Ref. 6 1-AG 122/75 (1 900 210 100)
- Ref. 7 1-AC 115/1 (2 440 105 000)
- Ref. 8 2-RB 180/4 (2 444 615 006)
- Ref. 9 2-VAL 222/1 (2 443 123 021)

Kit de reparación para bomba alimentadora tipo Bosch

Repair kit for feed pump type Bosch

VS

JR 155/82



Ref. Original

Bosch
9 441 080 175


- Ref. 1 4-AC 115/24 (2 916 710 610)
- Ref. 2 3-AG 105/1 (2 916 690 005)
- Ref. 3 2-AC 115/2 (1 230 203 001)
- Ref. 4 2-RB 180/4 (2 444 615 006)
- Ref. 5 2-VAL 222/1 (2 443 123 021)
- Ref. 6 1-JUN 156/66A (2 440 109 005)
- Ref. 7 1-AG 122/75 (1 900 210 100)
- Ref. 8 1-AC 115/1 (2 440 105 000)

Kit de reparación para bomba alimentadora tipo Bosch

Repair kit for feed pump type Bosch

VS

JR 155/83



Ref. Original

Bosch
2 447 010 016
2 447 010 003

- Ref. 1 1-JUN 156/66A (2 440 109 005)
- Ref. 2 1-FM 152/1 (1 450 410 011)
- Ref. 3 1-RB 180/3 (2 454 642 000)

Kit de reparación para bomba alimentadora tipo Bosch
y prefiltro tipo Bosch

Repair kit for feed pump type Bosch
and prefilter type Bosch

VS



REPUESTOS

JR 155/84



Ref. Original

Bosch
2 447 010 004

- Ref. 1 2-AC 115/2 (1 230 203 001)
- Ref. 2 1-AG 122/75 (1 900 210 100)
- Ref. 3 2-VAL 222/1 (2 443 123 021)
- Ref. 4 2-RB 180/4 (2 444 615 006)
- Ref. 5 4-AC 115/24 (2 916 710 610)
- Ref. 6 1-JUN 156/1 (1 411 073 002)
- Ref. 7 1-AC 115/1 (2 440 105 000)
- Ref. 8 1-SV 190/1 (2 444 601 000)

Kit de reparación para bomba alimentadora tipo Bosch

Repair kit for feed pump type Bosch

VS

JR 155/85



Ref. Original

Bosch
2 447 010 004Z

- Ref. 1 1-VAS 225/21L (2 459 999 002)
- Ref. 2 1-RB 180/3 (2 454 642 000)
- Ref. 3 1-FM 152/1 (1 450 410 011)
- Ref. 4 1-JUN 156/66 (2 440 109 005)
- Ref. 5 1-JUN 156/1 (1 411 073 002)
- Ref. 6 1-AG 122/75 (1 900 210 100)
- Ref. 7 1-SV 190/1 (2 444 601 000)
- Ref. 8 4-AC 115/24 (2 916 710 610)
- Ref. 9 3-AG 105/1 (2 916 690 005)
- Ref. 10 2-VAL 222/1 (2 443 123 021)
- Ref. 11 2-AC 115/2 (1 230 203 001)
- Ref. 12 2-RB 180/4 (2 444 615 006)
- Ref. 13 1-AC 115/1 (2 440 105 000)

Kit de reparación para bomba alimentadora tipo Bosch y prefiltro tipo Bosch

Repair kit for feed pump type Bosch and prefilter type Bosch

VS

JR 155/86



Ref. Original

Bosch
2 447 010 004S

- Ref. 1 1-VAS 225/21L (2 459 999 002)
- Ref. 2 1-RB 180/3 (2 454 642 000)
- Ref. 3 1-FM 152/1 (1 450 410 011)
- Ref. 4 1-JUN 156/66 (2 440 109 005)
- Ref. 5 1-CM 133/1R (2 447 222 016R)
- Ref. 6 1-SV 190/1 (2 444 601 000)
- Ref. 7 2-AC 115/2 (1 230 203 001)
- Ref. 8 3-AG 105/1 (2 916 690 005)
- Ref. 9 2-VAL 222/1 (2 443 123 021)
- Ref. 10 2-RB 180/4 (2 444 615 006)
- Ref. 11 4-AC 115/24 (2 916 710 610)
- Ref. 12 1-JUN 156/1 (1 411 073 002)
- Ref. 13 1-AG 122/75 (1 900 210 100)
- Ref. 14 1-AC 115/1 (2 440 105 000)

Kit de reparación para bomba alimentadora tipo Bosch

Repair kit for feed pump type Bosch

VS

JR 155/106

ø28mm

[Ref. Original](#)



UN 217-61

UN 217-63

UN 217-62

UN 217-61

Kits de uniones rebase de inyectores ø 28mm para
Besta 2.2 / Nissan / Toyota 2.0 y 2.4

Injectors Banjo return kits 28mm ø for
Besta 2.2 / Nissan / Toyota 2.0 y 2.4

TOYOTA - NISSAN

JR 155/107

ø24mm

[Ref. Original](#)



UN 217-64

UN 217-66

UN 217-65

UN 217-64

Kits de uniones rebase de inyectores ø 24mm para
Besta 2.2 / Nissan / Toyota 2.0 y 2.4

Injectors Banjo return kits 24mm ø for
Besta 2.2 / Nissan / Toyota 2.0 y 2.4

TOYOTA - NISSAN

MSA 159/101
Tamaño 1/8" - Color Amarillo
Red Original

Características Vers 60 cm

Para marcar, numerar y escribir todo tipo de metales, plásticos, madera, goma, aluminio, etc. También funciona sobre superficies matesas y brillantes, tanto impermeables e impermeables, gracias al resque de pintura flexible y avanzada. Línea Amarillo. Trazo 1/8"

To mark, number and write all types of metal, plastic, wood, rubber, aluminum, etc. Also work on oily surfaces and both waterproof and non-waterproof products (plastic, paper, fabric and aluminum). Yellow. Stroke 1/8"

Marcador Industrial - Pintura para Perforar

Industrial Marker - Paint Perforar

REPUESTOS

PT 170/86



Portatobera

TOYOTA HILUX - 1KD FTV 3.0 / 2KD FTV2
DENSO

PT 170/86A



Portatobera

TOYOTA HILUX - 1KD FTV 3.0 / 2KD FTV2
DENSO

**TV 194/17A**

M20 X 1.5

Ref. Original

Tapa de filtro vertical
con pulsadorVertical Cover filter
with pulser**TOYOTA HILUX****TV 194/17G**

UNF 3/4" X 16 TPI

Ref. Original

Tapa de filtro vertical
con pulsadorVertical Cover filter
with pulser**TOYOTA UNF 3/4" x 16TPI**

UC 218/PE06	Para Poliamida de 6 mm
UC 218/PE08	Para Poliamida de 8 mm
UC 218/PE10	Para Poliamida de 10 mm
UC 218/PE12	Para Poliamida de 12 mm
UC 218/PE14	Para Poliamida de 14 mm
UC 218/PE16	Para Poliamida de 16 mm
UC 218/PE1/4	Para Poliamida de 1/4"
UC 218/PE3/8	Para Poliamida de 3/8"
UC 218/PE1/2	Para Poliamida de 1/2"
UC 218/PE5/16	Para Poliamida de 5/16"



Union Conectora para Poliamida
(TEE - Tubo - Tubo) Modelo PE

VS

UC 218/PU06	Para Poliamida de 6 mm
UC 218/PU08	Para Poliamida de 8 mm
UC 218/PU10	Para Poliamida de 10 mm
UC 218/PU12	Para Poliamida de 12 mm
UC 218/PU14	Para Poliamida de 14 mm
UC 218/PU16	Para Poliamida de 16 mm
UC 218/PU1/4	Para Poliamida de 1/4"
UC 218/PU3/8	Para Poliamida de 3/8"
UC 218/PU1/2	Para Poliamida de 1/2"
UC 218/PU5/16	Para Poliamida de 5/16"



Union Conectora para Poliamida
(Tubo - Tubo) Modelo PU

VS

UC 218/PV04	Para Poliamida de 4 mm
UC 218/PV06	Para Poliamida de 6 mm
UC 218/PV08	Para Poliamida de 8 mm
UC 218/PV10	Para Poliamida de 10 mm
UC 218/PV12	Para Poliamida de 12 mm
UC 218/PV1/4	Para Poliamida de 1/4"
UC 218/PV3/8	Para Poliamida de 3/8"
UC 218/PV1/2	Para Poliamida de 1/2"
UC 218/PV5/16	Para Poliamida de 5/16"



Union Conectora para Poliamida
(Tubo - 90°) Modelo Pv

VS

REPUESTOS

VAL 221/18

8 mm



Válvula anti-retorno de entrada y salida recta

VS

VAL 221/19A

10 mm



Válvula anti-retorno de entrada y salida recta

VS

VAL 221/19B

12 mm



Válvula anti-retorno de entrada y salida recta

VS

VAL 221/22

6 mm



Válvula anti-retorno de entrada y salida recta

VS

cm1422-006

TOBERA COMMON RAIL
TOYOTA HILUX 3.0 - 3ra Generación - G3S6
INYECTORES 23670-0L090 23670-30400

TOYOTA HILUX 3.0
COD. DENSO: G3S6

cm1422-007

TOBERA COMMON RAIL
TOYOTA HILUX 2.5 - 3ra Generación - G3S7
INYECTORES 23670 - 0L100

TOYOTA HILUX 2.5
COD. DENSO: G3S6

cm1422-033

TOBERA COMMON RAIL
TOYOTA HILUX 2.5 - 3ra Generación - G3S33
INYECTORES 23670 - 30420

TOYOTA HILUX 2.5
COD. DENSO: G3S33

cm1422-024

TOBERA COMMON RAIL - DSLA145P1024
TOYOTA HILUX 2.5
INYECTORES 095000-7761 23670-30300 23670-0L070

TOYOTA HILUX 2.5
COD. DENSO: 093400-1024

cm1422-640

TOBERA COMMON RAIL - DLLA145P864
TOYOTA HILUX 2.5
INYECTORES 095000-5931 23670-0L010

TOYOTA HILUX 2.5
COD. DENSO: 093400-8640

cm1422-630

TOBERA COMMON RAIL - DLLA155P863
TOYOTA HILUX 3.0
INYECTORES 095000-5921 23670-0L020

TOYOTA HILUX 3.0
COD. DENSO: 093400-8630

cm1442-6121



Denso
499000-6121
Toyota
89458-71010

Sensor de presión de combustible para riel

TOYOTA PRADO/HIACE/HILUX 3.0 D4D

cm1442-6131



Sensor de presión de combustible para riel

TOYOTA 1KD - 2KD

cm1420-0E010



Denso
295700-0550
296700-0160
296700-0150
295700-0520
Toyota
23670-0E010
23670-09420
23670-19015
23670-11010

Inyector Common Rail

TOYOTA FORTUNER/HILUX/LAND CRUISER 1GD 2,8

cm1420-0E020



Toyota
23670-0E020
23670-09430
23670-11020
23670-19025
Denso
295700-0560
295700-0090
295700-0120
295700-0530
295700-0560

Inyector Common Rail con código QR

TOYOTA HILUX / FORTUNER 2.4

cm1420-0E060



Denso
295700-1130
23670-08020
295700-11305G
295700-11306E
Toyota
23670-0E060
23670-09470

Inyector Common Rail

TOYOTA HILUX 1GD 2.8

cm1420-0E070



Denso
23670-09460
295700-1140
Toyota
23670-0E070

Inyector Common Rail

TOYOTA HILUX 2GD 2.4

cm1420-010



Toyota
23670-0L010
23670-0P360
23670-0L070
23670-30300
23670-39255
23670-39275
Denso
095000-7761
095000-5520
095000-5930

Inyector Common Rail con código QR

TOYOTA HILUX/HIACE/VIGO 2.5

cm1420-050



Toyota
23670-0L050
23670-39216
23670-39186
23670-09330
Denso
095000-8290

Inyector Common Rail con código QR

TOYOTA HILUX 3.0

cm1420-090



Toyota
23670-0L090
23670-09350
Denso
295050-0520
295050-0180

Inyector Common Rail con código QR

TOYOTA HILUX 3.0 EURO 4

cm1420-110



Toyota
23670-0L110
23670-09380
23670-30420
Denso
295050-0810
295050-0800
295050-0620
095050-0540

Inyector Common Rail con código QR

TOYOTA HILUX/HIACE/DYNA 2.5

REPUESTOS

dn23670-0L050**Denso**
236700L050

Inyector completo

TOYOTA HILUX 3.0

cm1422-006



**Denso
G3S6**

Tobera Common Rail - Para inyectores 23670-0L090/23670-30400

TOYOTA HILUX 3.0 - 3ERA GENERACIÓN

cm1422-007



**Denso
G3S7**

Tobera Common Rail - Para inyectores 23670/0L100

TOYOTA HILUX 2.5 3ERA GENERACIÓN

cm1422-008



Inyectores
23670-0E020
295700-0560
23670-09430

**Denso
G4S8
DLLA156G4S008**

Tobera Common Rail

TOYOTA HILUX/FORTUNER 2.4

cm1422-009



Inyector
23670-0E010

**Denso
G4S009**

Tobera Common Rail

TOYOTA HILUX 2017 2.8

cm1422-024



**Denso
093400-1024**

Tobera Common Rail DSLA145P1024 -
Para inyectores 095000-7761/23670-30300/23670-0L070

TOYOTA HILUX 2.5

cm1422-033



Inyectores
23670-0L110
23670-30420

**Denso
G3S33**

Tobera Common Rail

TOYOTA HILUX 2.5

cm1422-062



**Denso
093400-1062**

Tobera common rail - DLLA155P1062

TOYOTA HILUX 3.0

cm1422-630



Inyectores
095000-5921
23670-0L020

**Denso
093400-8630**

Tobera Common Rail DLLA155P836

TOYOTA HILUX 3.0

cm1422-640Inyectores
095000-5931
23670-0L010**Denso**
G3S3

Tobera Common Rail

TOYOTA HILUX 2.5 3ERA GENERACIÓN

REPUESTOS

cm1425-001

Válvula plaqueta para inyector

TOYOTA - DENSO

cm1425-004



Inyectores
23670-0E020
23670-0E010

Denso
G4
295040-9440

Válvula plaqueta de inyector
TOYOTA HILUX/FORTUNER 2.4
HILUX 2.8

cm1425-005



Inyectores
095000-8290 095000-5160
095000-5050 095000-5190
095000-5150 095000-5230

Denso
ND5051-5

Válvula plaqueta de inyector Common Rail
TOYOTA HILUX 3.0 - DESPIECE

cm1425-005A



Válvula plaqueta para inyector

TOYOTA HILUX 2.5 - DENSO

cm1425-006



Inyectores
23670-0L090/23670-30400
095000-1440/295050-0520
295040-6280

Denso
#507
KS11

Válvula plaqueta de inyector
TOYOTA HILUX 3.0

cm1425-009



Inyectores
095000-5086 095000-5810
095000-5550 095000-7731
095000-5801 095000-7761

Denso
ND5051-9

Válvula plaqueta de inyector Common Rail
TOYOTA HILUX 2.5 - DESPIECE

cm1425-009A

Válvula plaqueta para inyector

TOYOTA HILUX 3.0 - DENSO

cm1425-033



Inyectores
23670-0L110
23670-30420

Denso
#SF03

Válvula plaqueta de inyector
TOYOTA HILUX 2.5

cm1425-088



Plaqueta inyector

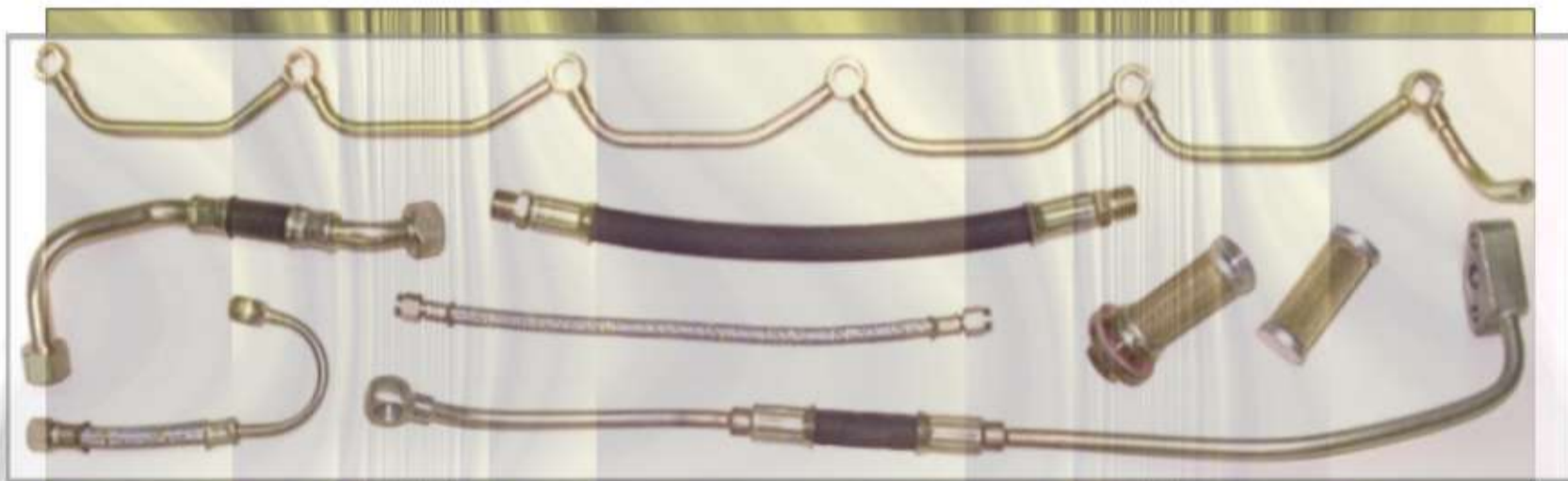
TOYOTA COROLLA



Tuberías

para linea

TOYOTA



TUBERIAS FLEXIBLES Y RIGIDAS PARA LUBRICACION, COMBUSTIBLE, INYECCION, FRENO, ALTA, MEDIA Y BAJA PRESION, COMANDOS Y DIRECCIONES HIDRAULICAS

- im CR6 500 AE** Tubería de banco de prueba de 6x2 Largo 500 mm - Tuercas A y de 16 x 1,5
- im CR6 500 BE** Tubería de banco de prueba de 6x2 Largo 500 mm - Tuercas B y de 16 x 1,5
- im CR6 800 AE** Tubería de banco de prueba de 6x2 Largo 800 mm - Tuercas A y de 16 x 1,5
- im CR6 800 BE** Tubería de banco de prueba de 6x2 Largo 800 mm - Tuercas B y de 16 x 1,5



Tubería de banco de prueba para Common Rail de rampa a bomba

TOYOTA HILUX 2.4 Y 2.8 PARA BOMBA 22100-0E010





Tuberías de inyección

T 1

Ref. Original



Toyota motor B1

Tuberías de alta presión

T 2

Ref. Original



Toyota 3.0 Common Rail
De bomba a rampa

T 3

Ref. Original



Juego de 4 tuberías de Inyección
Toyota Hilux 2.5 y 3.0 Electronico

Linea Toyota

Toberas

tmDN4PD1	9432610429/221	Daihatsu-Toyota B
tmDN4SD24NP80		Toyota-Daihatsu
tmDN4PD57	9432610284	Toyota Hilux Motor 3L
tmDN20PD32	9432610436	Toyota 6 cilindros
tmDN0PD58	093400-5581	Toyota
tmDLA150P9	9432610244	TOYOTA 13 B 4/C. SENC. -DAIHATSU
tmDLA150P59	0433171059	Toyota 14B



BUJÍAS

HESCHER

**BUJÍAS DE PRE Y POST
CALENTAMIENTO PARA
MOTORES DIÉSEL**



**BUJÍAS DE ENCENDIDO
NAFTA**



**DISTRIBUIDOR
OFICIAL**

HESCHER

Ignición

BOBINAS DE ENCENDIDO




BOMBAS DE COMBUSTIBLE ELÉCTRICAS



MOTORES PASO A PASO



DISTRIBUIDOR OFICIAL



TOYOTA

Corolla 2.0 D	2C			bm225M5
Corolla 2.0 Sedan TD	1CDFTV	10/01	05/04	bm555M0
4-Runner 2.4 TD	2LT	01/90	11/95	bm522M0
Dyna 100 2.5 D	2L	09/88	05/95	bm522M0
Dyna 150 2.8 D	3L	09/88	05/95	bm522M0
Dyna 3.0 D				bm717L7
Hi Ace 2.4 Van D	2L	08/89	08/04	bm522M0
Hi Ace 4WD 2.5 D		08/93	>>	bm522M0
Hilux 2.4 D	2L	08/84	07/98	bm322F9
Hilux 2.5 TD	2KDFTV	07/05	>>	bm555M0
Hilux 2.5 16v TD	2KDFTV	>>	12/11	bm555M0
Hilux 2.8 D	3L	08/95	07/98	bm522M0
Hilux 3.0 D	5LE	01/02	02/05	bm225M5
Hilux 3.0 Tdi	1KDFTV	05/05	>>	bm555M0
Land Cruiser 2.4 TD	2LT			bm748C9
Land Cruiser 3.4 D	3B			bm821Q4
Land Cruiser 4.2 TD	1HDT	01/90	01/95	bm225M5
Liteace 1.8 D	1C	10/82	08/85	bm022F6
Pick Up Hi Lux 4WD 2.4 D	2L	09/88	08/97	bm522M0
RAV4 2.0 TD	1CDFTV	05/01	11/05	bm555M0

REPUESTOS

dmT-CT-A
CT16
Referencias
 17201-0L030

dmC-CT-A
Toyota
 17202-0L030

HILUX 2.5 2KD ELECTRÓNICO SIN INTERCOOLER
dmT-CT-B
CT16V
Referencias
 17201-0L040
 17201-30100
 17201-30101
 17201-30160

dmC-CT-B
Toyota
 17202-0L030

**TOYOTA HILUX SRV/SR 3.0
 LANDCRUISER D-4D - FTV KZN130**
dmT-CT-C
CT16
Referencias
 17201-30030

dmC-CT-C
Toyota
 17202-30030
 17202-30070

**TOYOTA HILUX HI ACE 2.5 (2KD)
 LANDCRUISER**
dmT-CT-D
CT16V
Referencias
Toyota
 17201-11080

dmC-CT-D
Toyota
 17201-11080CCR

**TOYOTA HILUX/PRADO/FORTUNER
 1GD-FTV 2.8L**
dmT-CT-E
CT16V
Referencias
Toyota
 17201-11070

dmC-CT-E
Toyota
 17201-11070

**TOYOTA HILUX/PRADO/FORTUNER
 2GD-FTV 2.4L**
dmT-CT12B-A
CT12B
Referencias
 17201-67010

**TOYOTA HILUX 3.0
 LANDCRUISER - TD4**
dmT-CT-G
CT16
Referencias
Toyota
 17201-0L080
 17201-30140
 17201-30141

dmC-CT-G
Toyota
 CCR.17201-0L080
 CCR.17201-30140
 CCR.17201-30141

TOYOTA HILUX 2KD 2.5L D4D
dmT-CT16-B
CT16
Referencias
Toyota
 17201-11120

dmC-CT16-B
Toyota
 CCR.17201-11120

TOYOTA HILUX 1GD-FTV 2.8L VNT

REPUESTOS

tg6C70-06


Cód. Originales
 166200L02027415-30020
 27415-0L030
 27060-30020
INA
 F-567525

Tensor

TOYOTA HILUX 2.5 TD 2KDFTV/KDN/LN1/RZN168
HILUX PICK-UP 2.5 D-4D (2KD-FTV) 3.0 D-4D
tg6616-09


Cód. Originales
 166200L020

Tensor

TOYOTA HILUX LAND CRUISER 3.0D
tg6616-10


Cód. Originales
 166200L020

Tensor

TOYOTA HILUX EN V SR4/SR
tg6616-15


Cód. Originales
 166200L020

Tensor

TOYOTA RAV III DESDE 2011
tg8440-20


Toyota
 88440-0k020
 88440-0k010
 88440-0k380
 88440-35130
 88440-0k011
 88440-35140
 88440-0k030
 88440-35090

Rueda tensora Poli V

TOYOTA HILUX/PRADO J120/LAND CRUISER
FORTUNER II
tg8440-60


Toyota
 88440-0k160

Rueda tensora

TOYOTA HILUX 2.5 D

MTI 7100**Toyota**
17341-30060-07Manguito de silicona (4 capas) para turbo de 64x75
TOYOTA HILUX/LAND CRUISER/PRADO/HIACE/FORTUNER
MOTOR 2KDFTV 2.5/1KDFTV 3.0**MTI 7101****Toyota**
17342-30010-07Manguito de silicona (4 capas) para turbo de 50x78
TOYOTA HILUX/LAND CRUISER/PRADO/HIACE/FORTUNER
MOTOR 2KDFTV 2.5/1KDFTV 3.0**TOYOTA**