



- Repuestos de inyección diesel.
- Tuberías flexibles y rígidas.
- Toberas, elementos y válvulas.





INDICE

**INDICE
CON LINEAS
DE PRODUCTOS PARA
CATÁLOGOS POR MARCAS DE
VEHÍCULOS**

1- Repuestos, Accesorios y Despiece para Inyección Diesel.

- | | |
|------------------------|----------------------------------|
| -Abrazaderas | -Filtros |
| -Anillos de Goma | -Juegos de Juntas |
| -Arandelas | -Líquido aditivo Diesel Power |
| -Bombas Alimentadoras | -Prefiltros |
| -Bulones Perforados | -Seguros para Caños de Inyección |
| -Mangueras Universales | -Uniones Orientables |
| -Cebadores | -Válvulas |
| -Electroválvulas | -Vasos |

2- Tuberías Flexibles y Rígidas.

- | | |
|----------------------------|---------------------------------|
| -Para Inyección | -Para Accionamiento de Embrague |
| -Para Combustible | -Para Freno Hidráulico |
| -Para Aceite | -Para Conducción de Agua y Aire |
| -Para Dirección Hidráulica | -Para Aire Comprimido |

3- Toberas, Elementos y Válvulas "DMB".

4- Bujías Incandescentes "DMB".

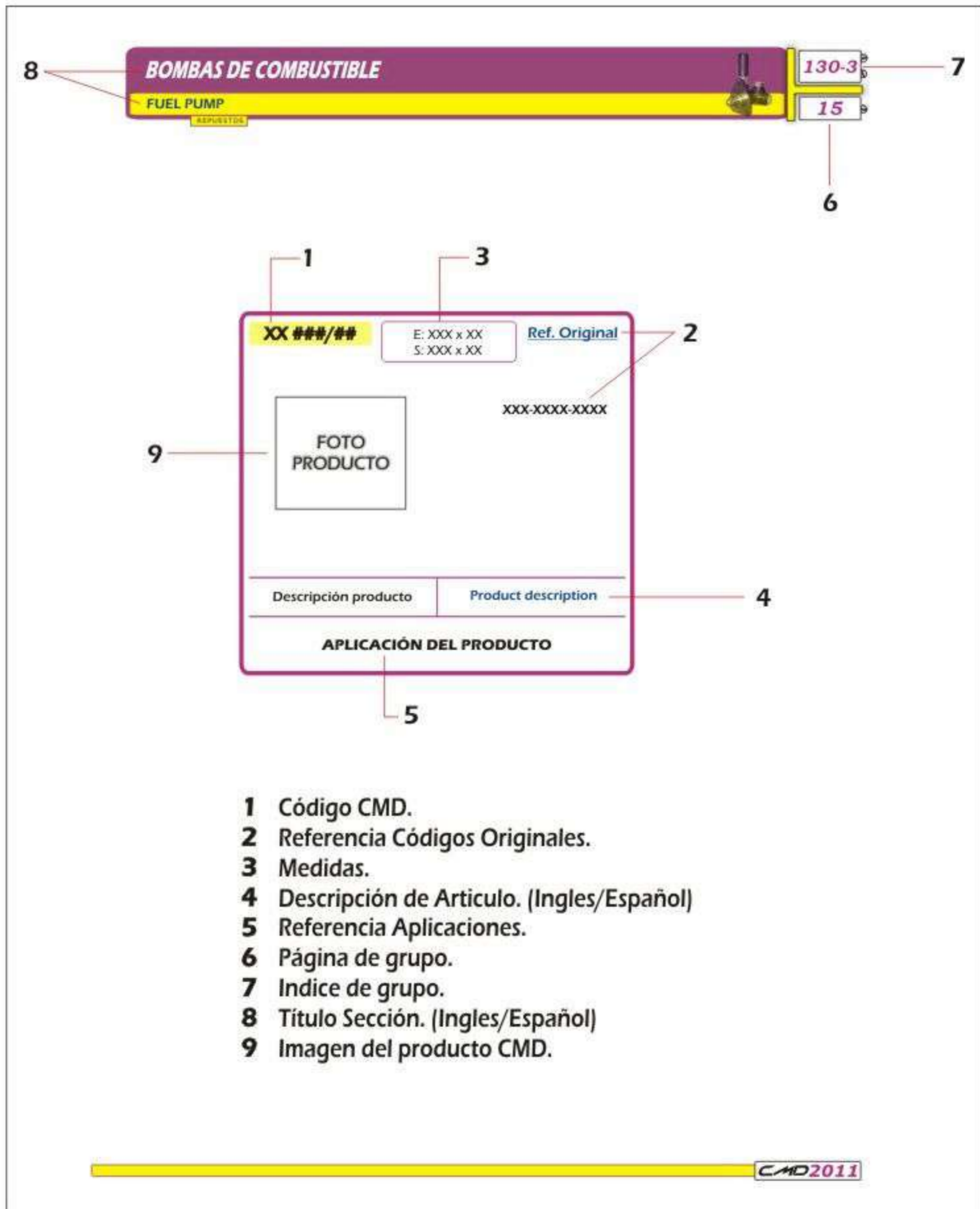
5- Turbos "DMB".

6- Bombas de Combustible a Diafragma.

7- Tensores de Correas.



Guía explicativa uso de catalogo productos CMD.



The diagram illustrates the layout of a catalog page for fuel pumps. At the top, a purple and yellow header bar contains the section title 'BOMBAS DE COMBUSTIBLE' (8) and 'FUEL PUMP' (8). To the right, a small image of a fuel pump is shown with a group index '130-3' (7) and a page number '15' (6). Below this, a product card (9) is shown with the following elements: a yellow box with the CMD code 'XX ###/##' (1), a box with measurements 'E: XXX x XX' and 'S: XXX x XX' (3), a blue box for 'Ref. Original' (2) containing 'XXX-XXXX-XXXX', a 'FOTO PRODUCTO' (9) placeholder, a table with 'Descripción producto' and 'Product description' (4), and a section for 'APLICACIÓN DEL PRODUCTO' (5).

- 1 Código CMD.
- 2 Referencia Códigos Originales.
- 3 Medidas.
- 4 Descripción de Artículo. (Ingles/Español)
- 5 Referencia Aplicaciones.
- 6 Página de grupo.
- 7 Índice de grupo.
- 8 Título Sección. (Ingles/Español)
- 9 Imagen del producto CMD.

CMD2011

Las Marcas y Logos ® que aparecen en los catalogos CMD pertenecen a sus respectivos dueños, y cuando son mencionadas están a título informativo.

AG 105/1	6 mm	Ref. Original
	Bosch 2 916 699 083 2 916 693 005 2 916 690 005 2 916 698 053 2 916 699 132	
Arandela grower	Washer grower	
VOLKSWAGEN		


AG 105/2	8 mm	Ref. Original
		
Arandela grower	Washer grower	
VOLKSWAGEN		

AG 105/3	10 mm	Ref. Original
		
Arandela grower	Washer grower	
VOLKSWAGEN		

AG 105/4	1/2"	Ref. Original
		
Arandela grower	Washer grower	
VOLKSWAGEN		

AG 105/5	9/16" mm	Ref. Original
		
Arandela grower	Washer grower	
VOLKSWAGEN		

AG 105/6	16 mm	Ref. Original
		
Arandela grower	Washer grower	
VOLKSWAGEN		















AG 105/7	6 mm	Ref. Original
	Lucas 9007-200R	
Arandela grower para bomba DPC	Washer grower for DPC pump	
VOLKSWAGEN		





AG 105/8	18 mm	Ref. Original
	Bosch 2 916 693 012	
Arandela grower para bomba P	Washer grower for P pump	
VOLKSWAGEN		

AG 105/9	20 mm	Ref. Original
		
Arandela grower para bomba P	Washer grower for P pump	
VOLKSWAGEN		

AG 105/10	14 mm	Ref. Original
		
Arandela grower	Washer grower	
VOLKSWAGEN		

REPUESTOS

CÓDIGO	MEDIDA (mm)	
AL 105/1	4 x 9 x 1.25	
AL 105/2	5 x 9 x 1.25	
AL 105/2A	5 x 13 x 1.25	
AL 105/3	6 x 10 x 1.25	
AL 105/3A	7 x 10 x 1.25	
AL 105/3B	7 x 14 x 1.25	
AL 105/3C	7 x 14 x 2	
AL 105/4	8 x 13 x 1.25	
AL 105/5	8 x 12x1 (doble)	
AL 105/6	9 x 14.5 x 1.25	
AL 105/7	10 x 14.5 x 1.25	
AL 105/8	11 x 17 x 1.25	
AL 105/9	12 x 17 x 1.25	
AL 105/10	13 x 20 x 1.25	
AL 105/11	14 x 20 x 1.25	
AL 105/11A	14 x 23 x 1.25	
AL 105/12	15 x 21 x 1.25	
AL 105/13	16 x 21 x 1.25	
AL 105/13A	16 x 24 x 1.25	
AL 105/14	17 x 22 x 1.25	
AL 105/15	18 x 23 x 1.25	
AL 105/15A	19 x 23 x 1.25	
AL 105/15B	18 x 25 x 1.25	
AL 105/16	20 x 26 x 1.25	
AL 105/17	22 x 28 x 1.25	
AL 105/18	24 x 30 x 1.25	
AL 105/19	26 x 32 x 1.25	
AL 105/20	28 x 36 x 1.25	
AL 105/21	30 x 36 x 1.25	

CÓDIGO	MEDIDA (mm)	
AL 105/22	32 x 40 x 1.25	
AL 105/23	34 x 42 x 1.25	
AL 105/23A	35 x 41 x 1.25	
AL 105/24	36 x 42 x 1.25	
AL 105/25	38 x 46 x 1.25	
AL 105/25A	39.5 x 53 x 0.5	
AL 105/26	41 x 45 x 1.25	
AL 105/26A	41 x 55 x 1.25	
AL 105/26B	41 x 55 x 0.5	
AL 105/27	42 x 49 x 1.25	
AL 105/28	44 x 52 x 1.25	
AL 105/29	46 x 54 x 1.25	
AL 105/30	52 x 60 x 1.25	



REPUESTOS

CÓDIGO	MEDIDA (mm)
CO 105/1	4 x 9 x 1.25
CO 105/2	5 x 9 x 1.25
CO 105/3	6 x 10 x 1.25
CO 105/3A	6 x 10 x 1 (doble)
CO 105/3B	7 x 14 x 1.25
CO 105/4	8 x 12.5 x 1.25
CO 105/4A	8 x 11 x 1.25
CO 105/5	8 x 12 x 1 (doble)
CO 105/6	9 x 14.5 x 1.25
CO 105/7	10 x 14 x 1.25
CO 105/8	11 x 17 x 1.25
CO 105/9	12 x 17 x 1.25
CO 105/10	13 x 20 x 1.25
CO 105/11	14 x 20 x 1.25
CO 105/11A	14 x 23 x 1.25
CO 105/12	15 x 21 x 1.25
CO 105/13	16 x 21 x 1.25
CO 105/13A	16 x 24 x 1.25
CO 105/14	17 x 22 x 1.25
CO 105/15	18 x 23 x 1.25
CO 105/16	20 x 26 x 1.25
CO 105/17	22 x 26 x 1.25
CO 105/18	24 x 30 x 1.25
CO 105/19	26 x 32 x 1.25
CO 105/20	28 x 36 x 1.25
CO 105/21	30 x 36 x 1.25
CO 105/22	32 x 40 x 1.25
CO 105/23	34 x 42 x 1.25
CO 105/24	36 x 42 x 1.25

CÓDIGO	MEDIDA (mm)
CO 105/25	38 x 46 x 1.25
CO 105/26	41 x 45 x 1.25
CO 105/27	42 x 49 x 1.25
CO 105/28	44 x 52 x 1.25
CO 105/29	46 x 54 x 1.25
CO 105/30	52 x 60 x 1.25



REPUESTOS

CÓDIGO	MEDIDA (mm)
FI 105/2	5 x 9 x 1.5
FI 105/2A	5 x 12 x 1.5
FI 105/3	6 x 10 x 1.5
FI 105/3A	6.5 x 12.5 x 1.5
FI 105/4	8 x 13 x 1.5
FI 105/6	9 x 14.5 x 1.5
FI 105/7	10 x 14 x 1.5
FI 105/8	11 x 17 x 1.5
FI 105/9	12 x 17 x 1.5
FI 105/10	13 x 20 x 1.5
FI 105/10A	13 x 24 x 1.5
FI 105/11	14 x 20 x 1.5
FI 105/12	15 x 21 x 1.5
FI 105/13	16 x 21 x 1.5
FI 105/13A	16 x 24 x 1.5
FI 105/14	17 x 22 x 1.5
FI 105/15	18 x 23 x 1.5
FI 105/16	20 x 26 x 1.5
FI 105/17	22 x 28 x 1.5
FI 105/18	24 x 30 x 1.5
FI 105/19	26 x 32 x 1.5
FI 105/20	28 x 36 x 1.5
FI 105/21	30 x 36 x 1.5
FI 105/22	32 x 40 x 1.5
FI 105/23	34 x 42 x 1.5
FI 105/24	36 x 42 x 1.5
FI 105/25	38 x 46 x 1.5
FI 105/26	41 x 45 x 1.5
FI 105/27	42 x 49 x 1.5

CÓDIGO	MEDIDA (mm)
FI 105/28	44 x 52 x 1.5
FI 105/29	46 x 54 x 1.5
FI 105/30	52 x 60 x 1.5



AC 116/7 Ref. OriginalArandela de cobre cónica para
caño de inyección de 6 x 10Conical copper washer for
injection pipe of 6 x 10**PERKINS - MASSEY FERGUSSON**

REPUESTOS

	Pulgadas		Milímetros	
	Ø min	Ø max	Ø min	Ø max
AB 117/1	5/16	3/8	8	10
AB 117/1A	De 8 a 12 con cremallera			
AB 117/2	3/8	1/2	10	12
AB 117/2A	7/16	17/32	11	11.5
AB 117/3	1/2	9/16	12	14
AB 117/4	9/16	5/8	14	16.5
AB 117/4A	De 10 a 16 con cremallera			
AB 117/5	11/16	3/4	17	19.5



Fleje ancho 9 mm - Espesor 0.5 mm

COMPACTA

	Pulgadas		Milímetros	
	Ø min	Ø max	Ø min	Ø max
AB 117/6	5/16	5/8	8	16
AB 117/7	3/8	13/16	10	20
AB 117/7A	1/2	1	12	26
AB 117/8	3/4	1 1/4	20	32
AB 117/9	1 1/4	1 3/4	30	45
AB 117/10	1 9/16	2 1/8	40	55
AB 117/11	2	2 9/16	50	65
AB 117/12	2 3/8	3	60	75

	Pulgadas		Milímetros	
	Ø min	Ø max	Ø min	Ø max
AB 117/13	2 3/4	3 3/8	70	85
AB 117/14	3 1/8	3 3/4	80	95
AB 117/15	3 1/2	4 1/8	90	105
AB 117/16	3 5/16	4 1/2	100	115
AB 117/17	4 5/16	4 15/16	110	125
AB 117/18	5 1/8	5 11/16	130	145



Fleje ancho 8.5 mm - Espesor 0.8 mm

MINI SUPER

	Pulgadas		Milímetros	
	Ø min	Ø max	Ø min	Ø max
AB 117/19	1 3/8	1 3/4	35	45
AB 117/20	1 9/16	2 1/8	40	55
AB 117/21	1 3/4	2 3/8	45	60
AB 117/22	2 3/8	3	60	75
AB 117/23	2 3/4	3 3/8	70	85
AB 117/24	3 1/8	3 3/4	80	95
AB 117/25	3 1/2	4 1/4	90	105
AB 117/26	3 3/8	4 1/2	100	115

	Pulgadas		Milímetros	
	Ø min	Ø max	Ø min	Ø max
AB 117/27	4 5/16	4 15/16	110	125
AB 117/27A	4 3/4	5 3/8	120	135
AB 117/29	5 1/8	5 11/16	130	145



Fleje ancho 14.4 mm - Espesor 0.8 mm

SUPER CIERRE RAPIDO

	Pulgadas		Milímetros	
	Ø min	Ø max	Ø min	Ø max
AB 117/29	9/16	3/4	14	20
AB 117/30	5/8	7/8	16	22
AB 117/31	3/4	1 1/8	20	28
AB 117/32	1	1 3/8	25	35
AB 117/33	1 3/16	1 9/16	30	40
AB 117/34	1 3/8	1 3/4	35	45
AB 117/34A	1 1/2	2	38	50
AB 117/35	1 9/16	2 1/8	40	55
AB 117/36	1 3/4	2 3/8	45	60

	Pulgadas		Milímetros	
	Ø min	Ø max	Ø min	Ø max
AB 117/37	2	2 5/8	50	65
AB 117/38	2 3/8	3	60	75
AB 117/39	2 3/4	3 3/8	70	85
AB 117/40	3 1/8	3 3/4	80	95
AB 117/41	3 1/2	4 1/8	90	105
AB 117/42	3 15/16	4 1/5	100	115
AB 117/43	4 5/16	4 15/16	110	125
AB 117/44	5 1/8	5 11/16	130	145



Fleje ancho 14.4 mm - Espesor 0.8 mm

TIPO AMERICANA

REPUESTOS

	Pulgadas		Milímetros	
	Ø min	Ø max	Ø min	Ø max
AB 117/90	1/4	5/8	6	16
AB 117/91	7/16	13/16	11	20
AB 117/92	1/2	15/16	13	24



Fleje ancho 8 mm - Espesor 0.5 mm

REPUESTOS

PLASTIC CLIPS

	Pulgadas	
	Ø min	Ø max
AB 117/45	9	11
AB 117/46	11	13
AB 117/47	13	15
AB 117/48	15	17
AB 117/49	17	19
AB 117/50	19	21
AB 117/51	21	23
AB 117/52	23	25
AB 117/53	25	27
AB 117/54	27	29
AB 117/55	29	31
AB 117/56	31	33
AB 117/57	33	35
AB 117/58	35	37
AB 117/59	37	41
AB 117/60	41	44
AB 117/61	44	47
AB 117/62	47	50
AB 117/63	50	54
AB 117/64	54	58
AB 117/65	58	62
AB 117/66	62	66



**SOPORTAN ALTAS PRESIONES, REUTILIZABLES, CIERRE PERFECTO.
SOPORTAN ALTAS TEMPERATURAS, ANTICORROSIVAS, ATÓXICAS.
ECONOMÍA DE COSTO, FACILIDAD DE COLOCACIÓN.**

PI 161/101



Para abrazaderas plásticas

VS

BA 130/22



Bosch
0 440 003 176
9 440 030 002
0 440 003 182
0 440 003 184
0 440 003 223
0 440 003 228
0 440 003 186
0 440 003 213
0 440 003 232
0 440 003 199
0 440 003 212
0 440 003 233

Bombita alimentadora con cuerpo de fundición

MWM

BA 130/28



Bosch
0 440 004 030
0 440 004 031
0 440 004 059
0 440 004 066
0 440 004 040
0 440 004 066
Mercedes Benz
001 091 26 01
352 070 05 03
Iveco
8122185

Bombita alimentadora con cuerpo de fundición

MWM

BA 130/29



Bosch
9 440 080 005
0 440 004 043

Bombita alimentadora con cuerpo de fundición

MWM

BA 130/29A



Bosch
0 440 080 005
0 440 004 065

Bombita alimentadora con cuerpo de fundición c/filtro

DEUTZ 413-913-2114/MERCEDES BENZ/VOLVO/FIAT
IVECO - LINEA "E" (C/PREFILTRO)/MWM/MAN/RENAULT/
NEW HOLLAND/MASSEY FERGUSON

BA 130/31



Bosch
0 440 004 018

Bombita alimentadora con cuerpo de fundición

MWM

BA 130/32



Bosch
0 440 003 178
0 440 003 192
0 440 003 226
Deutz
1287477
1301818
3366126

Tubería rígida de freno

MWM

CÑ 0240-1410**MWM**
9052002000041
905202000043

Bomba de combustible diesel

**AGRALE MWM SERIE 4.10TC Y 610.TC MWM 410MA
/ T / TCA-410T / F1000-F4000 (TAMAÑO GRANDE)****CÑ 0240-1415****MWM**
905202000044

Bomba de combustible diesel

**MWM SPRINT 6 CIL. / GM SILVERADO DLX `99
FORD F-100 XLT****CÑ 0240-1420****MWM**
905202000040

Bomba de combustible diesel

MWM MOTOR 229. F-100 / F1000 / F4000 92' A 96'**CÑ 0240-1425****MWM**
905202000046

Bomba de combustible diesel

MWM SPRINT 6 CIL. / GM SILVERADO DLX 98-99

REPUESTOS

CF 138/1	5 x 9 mm
CF 138/2	8 x 12 mm
CF 138/3	9,5 x 14 mm
CF 138/7	6 x 10 mm
CF 138/8	13 x 18 mm
CF 138/9	16 x 24 mm



Caño sintético con malla de alambre galvanizado

VS

CC 138/20	3 x 6 mm
CC 138/22	4 x 7 mm
CC 138/23	4 x 8 mm
CC 138/24	6 x 10 mm
CC 138/25	6 x 11 mm
CC 138/26	6 x 12 mm

CC 138/27	7 x 12 mm
CC 138/28	7 x 14 mm
CC 138/29	8 x 12 mm
CC 138/30	8 x 14 mm
CC 138/31	9 x 16 mm



Caño cristal de PVC para retorno

SCANIA - MERCEDES BENZ

CH 138/35	3 x 6 mm
CH 138/36	4 x 7 mm
CH 138/37	4 x 8 mm
CH 138/38	6 x 10 mm
CH 138/39	6 x 12 mm
CH 138/40	7 x 11 mm

CH 138/41	7 x 12 mm
CH 138/42	7 x 14 mm
CH 138/43	8 x 14 mm
CH 138/44	9 x 6 mm



Caño PVC hidrocarburos para retorno

VS

CP 138/50	4 x 6 mm	Retorno de combustible
CP 138/51	6 x 8 mm	Lubricación de aceite
CP 138/52	7 x 10 mm	Combustible
CP 138/53	8 x 11 mm	Aire y Combustible
CP 138/54	9 x 12 mm	Aire
CP 138/54A	11 x 14 mm	Aire

CP 138/55	12 x 16 mm
CP 138/55B	14 x 18 mm
CP 138/56	Ø Int 1/4"
CP 138/57	Ø Int 3/8"
CP 138/58	Ø Int 1/2"
CP 138/59	Ø Int 5/8"



Caño de poliamida para lubricación

VS

CT 138/63	3 x 7 mm
CT 138/64	4 x 8 mm
CT 138/65	5 x 9,5 mm
CT 138/66	6 x 12 mm
CT 138/67	7 x 12 mm
CT 138/68	8 x 13 mm

CT 138/69	9 x 15 mm
------------------	-----------



Caño de tela y goma para retorno (ignífugas)

VS

REPUESTOS

EF 150/54

Cartucho filtrante p/vaso de 1/2 litro t/Bosch - ac708m

MERCEDES BENZ - MWM**EF 150/54A**

Elemento filtrante tipo Bosch 1 litro

MERCEDES BENZ - DEUTZ - MWM**Bosch**
9451037406
F026402012
Mercedes Benz
A0004773515
Mann
P811**EF 150/57**

Elemento filtrante tipo Racor para FC 151/48

MERCEDES BENZ**Racor**
R120-10MB



REPUESTOS

FC 151/17

Ref. Original



Mercedes Benz
000 092 74 01
MWM
9.0541.02.2.0030

Filtro combustible doble
con elementos filtrantes

Double filter pump
with filters elements

MWM

FC 151/17A

Ref. Original



Mercedes Benz
000 092 74 01
MWM
9.0541.02.2.0030

Filtro completo
sin elementos

Complete filter
without elements

MWM

FC 151/40

Ref. Original



4 salidas con
rosca de 16 mm x 1.5
4 exits with
spiral of 16 mm x 1.5

Filtro trampa de agua tapa
simple Reforma

Water filter trap, simple
cover Reform

MWM

FC 151/54**Volkswagen**
2R0201512
2S0201512**TV 194/52****Volkswagen**
2R0127177J

Tapa para filtro trampa de agua tipo Racor

EF 150/60**Volkswagen**
2R0127177J
Racor
R120LJ-10M-AQII

Elemento para filtro trampa de agua tipo Racor

VAS 225/19E**Volkswagen**
2R0201589

Vaso para filtro trampa de agua tipo Racor

SEN 226/19E**Volkswagen**
2R0971759
Racor
KR-5002

Sensor de vaso para filtro trampa de agua tipo Racor

Filtro trampa de agua tipo Racor - Bomba eléctrica 12 Volt
VOLKSWAGEN ELECTRONICO 8150/9150/13170/15170/13180/15180/CONSTELLATION
MOTOR MWM 4.10 TCA / MWM 6.10 TCA / CUMMINS

JR 155/60

Ref. Original

Bosch

2 447 010 017



Ref. 1 1-JUN 156/66A (2 440 109 005)

Ref. 2 1-FM 152/3 (1 450 410 011)

Ref. 3 1-RB 180/3 (2 454 642 000)

Ref. 4 1-VAS 225/21L (2 459 999 002)

Kit de reparación para bomba alimentadora
tipo Bosch con vaso liso

Repair kit for feed pump type Bosch with smooth glass

VS

JR 155/64

Diam 6 mm

Ref. Original



Conjunto de reparación de emergencia
para mangueras de poliamida

Emergency Repair kit for polyamide hose

VS

JR 155/65

Diam 8 mm

Ref. Original



Conjunto de reparación de emergencia
para mangueras de poliamida

Emergency Repair kit for polyamide hose

VS

JR 155/66

Diam 11 mm

Ref. Original



Conjunto de reparación de emergencia
para mangueras de poliamida

Emergency Repair kit for polyamide hose

VS

JR 155/67

Diam 12 mm

Ref. Original



Conjunto de reparación de emergencia
para mangueras de poliamida

Emergency Repair kit for polyamide hose

VS

JR 155/79

Ref. Original



1



2



3



1



2



3

Bosch
2 447 010 011

Ref. 1 2-AC 115/2 (1 230 203 001)

Ref. 2 2-VAL 222/1 (2 443 123 021)

Ref. 3 2-RB 180/4 (2 444 615 006)

Kit de reparación para bomba alimentadora tipo Bosch

Repair kit for feed pump type Bosch

VS

JR 155/81

Ref. Original
Bosch

9 441 080 020

Ref. 1	4-AC 115/24 (2 916 710 610)
Ref. 2	2-AC 115/2 (1 230 203 001)
Ref. 3	1-JUN 156/66 (2 440 109 005)
Ref. 4	1-SV 190/1 (2 444 601 000)
Ref. 5	3-AG 105/1 (2 916 690 005)
Ref. 6	1-AG 122/75 (1 900 210 100)
Ref. 7	1-AC 115/1 (2 440 105 000)
Ref. 8	2-RB 180/4 (2 444 615 006)
Ref. 9	2-VAL 222/1 (2 443 123 021)

Kit de reparación para bomba alimentadora tipo Bosch

Repair kit for feed pump type Bosch

VS
JR 155/82


Ref. Original
Bosch

9 441 080 175

Ref. 1	4-AC 115/24 (2 916 710 610)
Ref. 2	3-AG 105/1 (2 916 690 005)
Ref. 3	2-AC 115/2 (1 230 203 001)
Ref. 4	2-RB 180/4 (2 444 615 006)
Ref. 5	2-VAL 222/1 (2 443 123 021)
Ref. 6	1-JUN 156/66A (2 440 109 005)
Ref. 7	1-AG 122/75 (1 900 210 100)
Ref. 8	1-AC 115/1 (2 440 105 000)

Kit de reparación para bomba alimentadora tipo Bosch

Repair kit for feed pump type Bosch

VS
JR 155/83

Ref. Original
Bosch

2 447 010 016

2 447 010 003

Ref. 1	1-JUN 156/66A (2 440 109 005)
Ref. 2	1-FM 152/1 (1 450 410 011)
Ref. 3	1-RB 180/3 (2 454 642 000)

 Kit de reparación para bomba alimentadora tipo Bosch
y prefiltro tipo Bosch

 Repair kit for feed pump type Bosch
and prefilter type Bosch

VS

JR 155/84

Ref. Original
Bosch
 2 447 010 004

Ref. 1	2-AC 115/2 (1 230 203 001)
Ref. 2	1-AG 122/75 (1 900 210 100)
Ref. 3	2-VAL 222/1 (2 443 123 021)
Ref. 4	2-RB 180/4 (2 444 615 006)
Ref. 5	4-AC 115/24 (2 916 710 610)
Ref. 6	1-JUN 156/1 (1 411 073 002)
Ref. 7	1-AC 115/1 (2 440 105 000)
Ref. 8	1-SV 190/1 (2 444 601 000)

Kit de reparación para bomba alimentadora tipo Bosch

Repair kit for feed pump type Bosch

VS
JR 155/85

Ref. Original
Bosch
 2 447 010 004Z

Ref. 1	1-VAS 225/21L (2 459 999 002)
Ref. 2	1-RB 180/3 (2 454 642 000)
Ref. 3	1-FM 152/1 (1 450 410 011)
Ref. 4	1-JUN 156/66 (2 440 109 005)
Ref. 5	1-JUN 156/1 (1 411 073 002)
Ref. 6	1-AG 122/75 (1 900 210 100)
Ref. 7	1-SV 190/1 (2 444 601 000)
Ref. 8	4-AC 115/24 (2 916 710 610)
Ref. 9	3-AG 105/1 (2 916 690 005)
Ref.10	2-VAL 222/1 (2 443 123 021)
Ref.11	2-AC 115/2 (1 230 203 001)
Ref.12	2-RB 180/4 (2 444 615 006)
Ref.13	1-AC 115/1 (2 440 105 000)

 Kit de reparación para bomba alimentadora tipo Bosch
 y prefiltro tipo Bosch

 Repair kit for feed pump type Bosch
 and prefilter type Bosch

VS
JR 155/86

Ref. Original
Bosch
 2 447 010 004S

Ref. 1	1-VAS 225/21L (2 459 999 002)
Ref. 2	1-RB 180/3 (2 454 642 000)
Ref. 3	1-FM 152/1 (1 450 410 011)
Ref. 4	1-JUN 156/66 (2 440 109 005)
Ref. 5	1-CM 133/1R (2 447 222 016R)
Ref. 6	1-SV 190/1 (2 444 601 000)
Ref. 7	2-AC 115/2 (1 230 203 001)
Ref. 8	3-AG 105/1 (2 916 690 005)
Ref. 9	2-VAL 222/1 (2 443 123 021)
Ref.10	2-RB 180/4 (2 444 615 006)
Ref.11	4-AC 115/24 (2 916 710 610)
Ref.12	1-JUN 156/1 (1 411 073 002)
Ref.13	1-AG 122/75 (1 900 210 100)
Ref.14	1-AC 115/1 (2 440 105 000)

Kit de reparación para bomba alimentadora tipo Bosch

Repair kit for feed pump type Bosch

VS

JR 155/87



Ref. Original

Bosch
1 457 434 000

- Ref. 1 1-VAS 225/21L (2 459 999 002)
- Ref. 2 1-RB 180/3 (2 454 642 000)
- Ref. 3 1-FM 152/1 (1 450 410 011)
- Ref. 4 1-JUN 156/66 (2 440 109 005)
- Ref. 5 1-SV 190/9 (9 441 080 033)
- Ref. 6 4-AC 115/24 (2 916 710 610)
- Ref. 7 1-TV 194/2 (2 459 999 001)
- Ref. 8 2-BP 129/16 (2 916 710 610)

Kit de reparación para bomba alimentadora tipo Bosch

Repair kit for feed pump type Bosch

VS

REPUESTOS

JR 155/272

JUN 156/104
TA 195/22

REL 185/26


CP 134/13

AG 122/91
AG 122/92

AC 115/79

JUN 156/30

CP 134/9
JUN 156/28
AV 114/22
AG 105/1



Ref. Original

Bosch
1 417 010 004
JUN 156/103

JUN 156/8

CP 134/10

JUN 156/83B

JUN 156/30B

AG 122/93
AG 105/4

CP 134/1A

JUN 156/30A
AP 104/40A

PLO 166/10

Kit 's de Oring 's y retenes para ejes de leva de bomba
PES 5/6 MW...RS

Oring 's and detents for levy axes for
PES 5/6 MW...RS

FORD 14000 MOTOR MWM

JR 155/273

AG 122/73

AG 122/95



Ref. Original

Bosch
9 401 081 131

AV 114/22

AL 105/2

CO 105/3

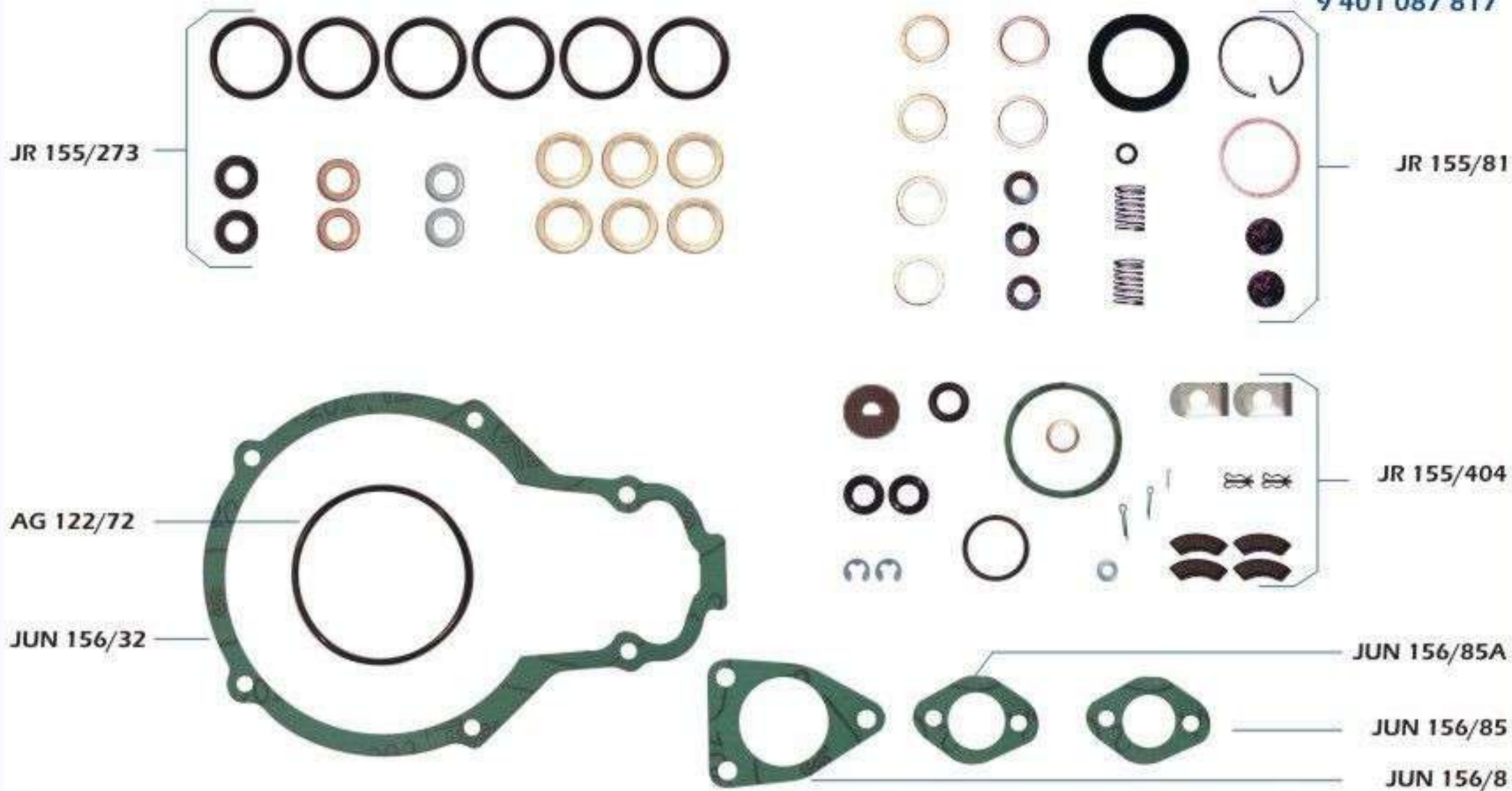
Kit básico para bomba

Basic kit for pump

MWM

JR 155/803

Ref. Original
Bosch
9 401 087 817



Superkit para bomba

Superkit for pump

MWM



JUN 156/35	Std. Original
	
Needs 1 401 1 010 001 1 401 1 010 001	
For bomba 401	for HP pump
Notes	



LA 156/1/AC	Std. Original
	
Needs 1 401 1 010 001 1 401 1 010 001 Notes 4010010000 401010	
Lamina de acople Standard de una Bomba 401	Connect plate Standard for HP
SCAMA VAREL 411 - INYECTORI BOMBE 1526 CM 155-3 - CM155-4 - INFM 15/25	

MIA 159/101

Trazo 1/8" - Color Amarillo

Ref. Original



Contenido Neto 60 cm³

Para marcar, numerar y codificar todo tipo de metales, plásticos, maderas, gomas, cerámicas, etc. escribe inclusive sobre superficies aceitosas y rusticas, resiste temperatura e intemperie, provisto en envase de plástico, flexible y anatómico. Color Amarillo, Trazo 1/8"

To mark, number and encode all types of metals, plastics, wood, rubber, ceramics, etc.. writes even on oily surfaces and rustic, temperature and weather resistant, provided in package plastic, flexible and anatomically. Yellow, Stroke 1 / 8 "

Marcador Industrial - Pintura para Precinto

Industrial Marker - Paint Precinct

VS

REPUESTOS

PLQ 164/2

Ref. Original



Bosch
2430136206
2430136053

De inyector

Of injector

MWM



PT 170/46

[Ref. Original](#)



Bosch
2 433 349 503
F 000 431 014

Portatobera p/ bomba Bosch Carry nozzle for Bosch pump

MWM

PT 170/48

[Ref. Original](#)



Bosch
2 433 314 042

Portatobera

Carry nozzle

MWM

PT 170/51

[Ref. Original](#)



Bosch
2 433 349 465

Portatobera

Carry nozzle

MWM

PT 170/52

[Ref. Original](#)



Bosch
2 433 314 194

Portatobera

Carry nozzle

MWM

PT 170/105

[Ref. Original](#)



Bosch
F00VC1401

Portatobera

Carry nozzle

CHEVROLET S10 - MOTOR 2.8 MWM P/ INYECTOR
0 445 110 231 con TOBERA 0 433 171 693 (DLLA148P1067)

SO 191/11

12 Volts

Ref. Original



Lucas/Delphi
9009-049
9108-073A
9009-041
ROTODIESEL
7167-620B
9145-040D

Bomba CAV DPA/DPC/DPS Pump CAV DPA/DPC/DPS

**RENAULT 18/Trafic/Clio - PEUGEOT 504/505/405
FIAT Duna/Uno - INDENOR XD2 - FORD Mondeo**

SO 191/12

12 Volts

Ref. Original



Bosch
9 461 610 533
9 461 610 530
0 330 001 015
0 330 001 018
0 330 001 028
Zexel
146650-0720
146650-1220
Lucas/Delphi
7240-5
Iveco/Fiat
9946984
8190393-9986316

Bomba BOSCH VE Pump BOSCH VE

**FIAT - FORD - PEUGEOT - VOLKSWAGEN - ALFA ROMEO
MEXICO: PERKINS T 4.40 Serie 1000 / Phaser**

SO 191/13

24 Volts

Ref. Original



Bosch
9 461 612 164
9 461 610 997
0 330 001 016
0 330 001 027
0 330 001 046
Iveco/Aifo
6190393
8100105
Lucas/Delphi
7240-6
Nipon Denso
096030-0170
096030-0080
Zexel
146650-0820
146650-0420
146650-1320

Bomba BOSCH VE Pump BOSCH VE

FIAT Iveco Daily/EuroCargo - VS

SO 191/14

12 Volts

Ref. Original



Bosch
0 330 001 042

Bomba BOSCH VE Pump BOSCH VE

MWM

SO 191/17

12 Volts

Ref. Original



Lucas/Delphi
7167-620A

Bomba CAV DPA/DPC Pump CAV DPA/DPC


MWM

REPUESTOS

SO 191/24C

24 Volts

Ref. Original



Cummins
3355427
Iveco
503120500
MWM
961000780034

Solenoides de pare completo


Electro valve complete

**IVECO EUROCARGO 170E21
MOTOR MWM**

SO 191/24CK

24 Volts

Ref. Original



Cummins
3355427
Iveco
503120500
MWM
961000780034

Solenoides de pare completo - corto

Electro valve complete - short

**IVECO EUROCARGO 170E21
MOTOR MWM**



REPUESTOS

TV 194/8[Ref. Original](#)**Mercedes Benz**
-
MWM
9 0690 12 5 9207

Tapa duofiltro ½ litro

Cover double-filter ½ liter

MWM**TV 194/21**

R= 16 x 1.5 mm

[Ref. Original](#)Tapa filtro 4 salidas para
unidad sellada (Reforma)Filter cover 4 exits for
sealed unit (Reform)**MWM****TV 194/52**[Ref. Original](#)**Volkswagen**
2R0127177J

Tapa para filtro trampa de agua tipo Racor

VOLKSWAGEN ELECTRONICO 8150/9150/13170/15170/13180/15180/CONSTELLATION / WOLKER
MOTOR MWM 4.10 TCA / MWM 6.10 TCA / CUMMINS



REPUESTOS

TA 195/22[Ref. Original](#)**Bosch**
1 410 505 012De latón lateral bomba
P 7000/7100Of brass lateral
P 7000/7100 pump**MWM**

REPUESTOS

TOR 205/8[Ref. Original](#)Vástago de filtro
FC 151/17-17APiston rod of
FC 151/17-17A**MWM**

REPUESTOS

UN 217/14

6 mm

[Ref. Original](#)



Para retorno de inyector de dos salidas

For injector return of two exits

MAXION - MWM - CUMMINS - VS

UN 217/15

6 mm

[Ref. Original](#)



Para retorno de inyector de dos salidas

For injector return of one exit

MAXION - MWM - CUMMINS - VS

UN 217/16

12 mm

[Ref. Original](#)



Unión de acero con vástago de 7 mm

Steel union with piston rod of 7 mm

PERKINS - MASSEY FERGUSON

UN 217/17

12 mm

[Ref. Original](#)



Unión de acero con vástago de 8 mm

Steel union with piston rod of 8 mm

PERKINS - MASSEY FERGUSON

UN 217/18

12 mm

[Ref. Original](#)



Unión de acero con vástago de 9 mm

Steel union with piston rod of 9 mm

PERKINS - MASSEY FERGUSON

UN 217/19

13 mm

[Ref. Original](#)



Unión de acero con vástago de 8 mm

Steel union with piston rod of 8 mm

PERKINS - MASSEY FERGUSON

UN 217/20

13 mm

[Ref. Original](#)



Unión de acero con vástago de 9 mm

Steel union with piston rod of 9 mm

PERKINS - MASSEY FERGUSON

UN 217/21

13 mm

[Ref. Original](#)



Unión de acero con vástago de 10 mm

Steel union with piston rod of 10 mm

PERKINS - MASSEY FERGUSON

UN 217/22

14 mm

[Ref. Original](#)



Unión de acero con vástago de 8 mm

Steel union with piston rod of 8 mm

PERKINS - MASSEY FERGUSON

UN 217/23

14 mm

[Ref. Original](#)



Unión de acero con vástago de 9 mm

Steel union with piston rod of 9 mm

PERKINS - MASSEY FERGUSON

REPUESTOS

UN 217/24

14 mm

[Ref. Original](#)



Unión de acero con vástago de 10 mm	Steel union with piston rod of 10 mm
-------------------------------------	--------------------------------------

PERKINS - MASSEY FERGUSON

UN 217/25

10 mm

[Ref. Original](#)



Unión de acero con vástago de 7 mm	Steel union with piston rod of 7 mm
------------------------------------	-------------------------------------

PERKINS - MASSEY FERGUSON

UN 217/26

12 mm

[Ref. Original](#)



Unión de acero con vástago de 7 mm	Steel union with piston rod of 7 mm
------------------------------------	-------------------------------------

PERKINS - MASSEY FERGUSON

UN 217/27

16 mm

[Ref. Original](#)



Unión de acero con vástago de 12 mm	Steel union with piston rod of 12 mm
-------------------------------------	--------------------------------------

PERKINS - MASSEY FERGUSON

UN 217/28

16 mm

[Ref. Original](#)



Orientable con vástago de 7mm	Adjustable with piston rod of 7 mm
-------------------------------	------------------------------------

VS

UN 217/29

16 mm

[Ref. Original](#)



Orientable con vástago de 8 mm	Adjustable with piston rod of 8 mm
--------------------------------	------------------------------------

VS

UN 217/30

16 mm

[Ref. Original](#)

Orientable con vástago de 10 mm	Adjustable with piston rod of 10 mm
---------------------------------	-------------------------------------

VS

UC 218/PE06	Para Poliamida de 6 mm
UC 218/PE08	Para Poliamida de 8 mm
UC 218/PE10	Para Poliamida de 10 mm
UC 218/PE12	Para Poliamida de 12 mm
UC 218/PE14	Para Poliamida de 14 mm
UC 218/PE16	Para Poliamida de 16 mm
UC 218/PE1/4	Para Poliamida de 1/4"
UC 218/PE3/8	Para Poliamida de 3/8"
UC 218/PE1/2	Para Poliamida de 1/2"
UC 218/PE5/16	Para Poliamida de 5/16"



Union Conectora para Poliamida
(TEE - Tubo - Tubo) Modelo PE

VS

UC 218/PU06	Para Poliamida de 6 mm
UC 218/PU08	Para Poliamida de 8 mm
UC 218/PU10	Para Poliamida de 10 mm
UC 218/PU12	Para Poliamida de 12 mm
UC 218/PU14	Para Poliamida de 14 mm
UC 218/PU16	Para Poliamida de 16 mm
UC 218/PU1/4	Para Poliamida de 1/4"
UC 218/PU3/8	Para Poliamida de 3/8"
UC 218/PU1/2	Para Poliamida de 1/2"
UC 218/PU5/16	Para Poliamida de 5/16"



Union Conectora para Poliamida
(Tubo - Tubo) Modelo PU

VS

UC 218/PV04	Para Poliamida de 4 mm
UC 218/PV06	Para Poliamida de 6 mm
UC 218/PV08	Para Poliamida de 8 mm
UC 218/PV10	Para Poliamida de 10 mm
UC 218/PV12	Para Poliamida de 12 mm
UC 218/PV1/4	Para Poliamida de 1/4"
UC 218/PV3/8	Para Poliamida de 3/8"
UC 218/PV1/2	Para Poliamida de 1/2"
UC 218/PV5/16	Para Poliamida de 5/16"



Union Conectora para Poliamida
(Tubo - 90°) Modelo Pv

VS

VAL 222/1

Ref. Original

**Bosch**
2 443 123 021Para bomba alimentadora
Tipo Bosch (todas) color RojaValve for feed pump type
Bosch (all) red color**DEUTZ****VAL 222/2**

Ref. Original

**Bosch**
2 443 203 001
1 414 027 300**Lucas/Delphi**
7027-121Para bomba alimentadora
T/ Bosch (todas) color blancaValve for feed pump type
Bosch (all) white color**DEUTZ**

REPUESTOS

VAS 225/19E

Vaso plástico sin sensor para trampa de agua

VOLKSWAGEN ELECTRÓNICO 8150/9150/13170/15170/13180/15180
CONSTELLATION MOTOR MWM 4.10 TCA/6.10 TCA/CUMMINS



REPUESTOS

VAS 225/21L

[Ref. Original](#)



Bosch
2 459 999 002

Para prefiltro tipo Bosch
liso

For prefilter type Bosch
smooth

VS

VAS 225/24

[Ref. Original](#)



Perkins
002 894

Recto, para prefiltro

For prefilter

PERKINS - DEUTZ - RENAULT - M. BENZ - VS

VAS 225/26

[Ref. Original](#)



Lucas/Delphi
7111-429

Cónico, agujero grande para
trampa de agua

Conical, great hole
for water trap

PEUGEOT - FORD Escort - VS

SEN 226/16E

Volkswagen
2R0971759
Racor
KR-5002

Sensor de vaso para filtro trampa de agua tipo Racor
VOLKSWAGEN ELECTRONICO 8150/9150/13170
/15170/13180/15180/CONSTELLATION
MOTOR MWM 4.10 TCA / MWM 6.10 TCA / CUMMINS

CMD *Tuberías* DIESEL INJECTION de la línea **MWM**



para
CHEVROLET - FORD,
MERCEDES BENZ y VW



TUBERIAS FLEXIBLES Y RIGIDAS PARA LUBRICACION,
COMBUSTIBLE, INYECCION, FRENO, ALTA, MEDIA Y BAJA
PRESION, COMANDOS Y DIRECCIONES HIDRAULICAS



Cañerías Flexibles y Rígidas para Lubricación, Combustible, Inyección,
Freno, Alta, Media y Baja Presión, Comandos y Direcciones Hidráulicas

Cañería de Inyección lavada por sistema ultrasónico.
ATENCIÓN: Sobre presentación de muestra, fabricamos todo tipo de
cañerías para el automotor



TUBERIAS

www.c-m-d.com.ar

INDICE

Chevrolet:

Motor MWM: Piezas y caños ofrecidas para:
Chevrolet Silverado



Ford:

Motor MWM: Piezas y caños ofrecidas para:
Ford F100 / F7000 / F14000



VW:

Motor MWM: Piezas y caños ofrecidas para:
VW Omnibus y Camiones - aplicaciones varias



Los modelos mencionados son sólo algunos de los correspondientes a cada motor



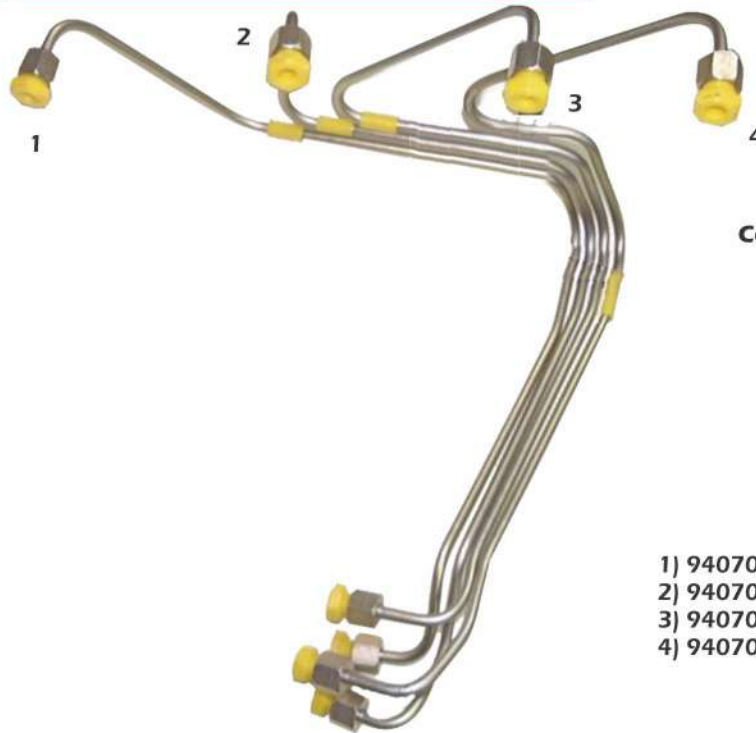
Conjunto de Tuberías de Inyección

Cód. CMD

C 6

Motor: MWM Sprint 4.07 TCA - 4 cilindros

Ref. Original



Códigos Originales:

Bosch

- 1) F00099T291
- 2) F00099T292
- 3) F00099T293
- 4) F00099T294

Chevrolet

- 1) MSB 90610
- 2) MSB 90609
- 3) MSB 90611
- 4) MSB 90608

MWM

- 1) 940709060145 - 940709060385
- 2) 940709060155 - 940709060155
- 3) 940709060165 - 940709060405
- 4) 940709060175 - 940709060415

Aplicación: CHEVROLET S10/BLAZER

Tuberías de Aceite

MV 0055

Ref. Original



Cod.Orig.
960709010065

Lubricación turbo
Silverado

MV 0056

Ref. Original



Cod.Orig.
960709010085

Retorno de aceite del turbo
para Silverado

MV 0057

Ref. Original



Cod.Orig.
960709010015

Lubricación bomba vacío
para Silverado

Tuberías de Aceite

MV 0635A

240 mm

[Ref. Original](#)



Tubería universal de Manómetro

VARIOS

MV 0635B

1 115 mm

[Ref. Original](#)



Tubería universal de Manómetro

VARIOS

MV 0635C

800 mm

[Ref. Original](#)



Tubería universal de Manómetro

VARIOS

MV 0635D

410 mm

[Ref. Original](#)



Tubería universal de Manómetro

VARIOS

MV 0635E

630 mm

[Ref. Original](#)



Tubería universal de Manómetro

VARIOS

MV 0635F

340 mm

[Ref. Original](#)



Tubería universal de Manómetro

VARIOS

MV 0635G

200 mm

[Ref. Original](#)



Tubería universal de Manómetro

VARIOS

MV 0654

[Ref. Original](#)



Volkswagen
BF5T6413A
TF 3145745

Flexible lubricación
de turbo Ford Cargo 914

Conjuntos de Tuberías de Inyección

Cód. CMD W 1 Ref. Original



F100 BOMBA ROTATIVA

Cód. CMD W 2 Ref. Original



Cod.Orig.
3935-9-229

F7000 BOMBA LINEAL

Cód. CMD W 3



Ref. Original

Cod.Orig.
6-325-0-906

Aplicación: FORD 1400 CON MOTOR MWM
 BOMBA BOSCH LINEAL

Cód. CMD W 4



Ref. Original

- 1) 0906-0/255
- 2) 0906-0/265
- 3) 0906-0/275
- 4) 0906-0/285
- 5) 0906-0/295
- 6) 0906-0/305

FORD 1400 SERIE 10 - BOMBA ROTATIVA


Conjuntos de Tuberías de Inyección

Cód. CMD

W 5

Motor: MWM Serie 10 BOMBA LINEAL

Ref. Original



Cod.Orig.

- 1) 2TB 130 301
- 2) 2TB 130 302
- 3) 2TB 130 303
- 4) 2TB 130 304
- 5) 2TB 130 305
- 6) 2TB 130 306


Aplicación: BUS VW 17210 / 17240 motor trasero

Cód. CMD

W 6

Motor: MWM BOMBA LINEAL izq.

Ref. Original



Aplicación: VW 17420 motor MWM

Cód. CMD

W 7

Motor: 4.10 / 4.10T X10 (MWM)

Ref. Original

Cod.Orig. Volkswagen

- Nro. 1) 2RD - 2TA-130301
- Nro. 2) 2RD - 2TA-130302
- Nro. 3) 2RD - 2TA-130303
- Nro. 4) 2RD - 2TA-130304



Aplicación:
OMNIBUS 8140/12140/7100/8120/8150/13150

Conjuntos de Tuberías de Inyección

Cód. CMD

W 8

Motor: MWM TD 229 Brasil / D-229/6 con bomba Bosch lineal
Para motores D229 - D225 (Brasil) D325 - D202 (España)
D308 - D208 - D327 - D227 (Alemania)

[Ref. Original](#)



Cod.MWM
Nro 1) 632509060445
Nro 2) 632509060435
Nro 3) 632509060425
Nro 4) 632509060415
Nro 5) 632509060405
Nro 6) 632509060395

Cod.VW
Nro 1) WE 4T9A 560B
Nro 2) WE 4T9A 559B
Nro 3) WE 4T9A 558B
Nro 4) WE 4T9A 557B
Nro 5) WE 4T9A 556B
Nro 6) WE 4T9A 555B

Aplicación: FORD 6000 / 7000 / 11000 / 13000 / 14000 / 19000 / 21000 / 22000
VW D950S 11.130/ 11.140 / 12.140 / 13.130 / 14.140 / 22.140

Cód. CMD

W8-A

Motor: Para motores TD229/3 Brasileño MWM



Cod.MWM
Nro 1) 632509060445
Nro 2) 632509060435
Nro 3) 632509060425

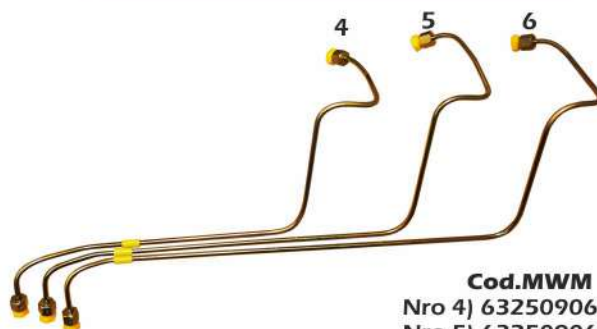
Aplicación: AGRALE 1.600 D / 4.500 D - PUMA 3T

Cód. CMD

W8-B

Motor: Para motores TD229/3 Brasileño MWM

[Ref. Original](#)



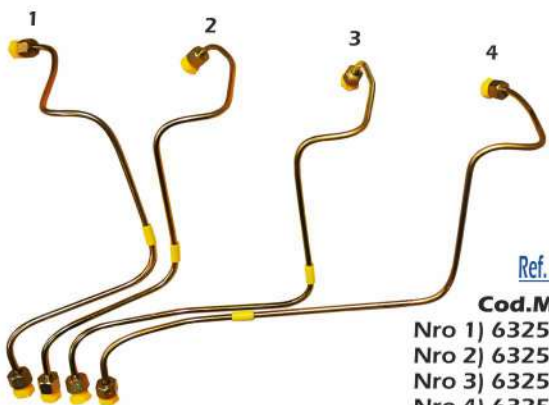
Cod.MWM
Nro 4) 632509060415
Nro 5) 632509060405
Nro 6) 632509060395

Aplicación: AGRALE 1.600 D / 4.500 D - PUMA 3T

Cód. CMD

W8-C

Motor: Para motores TD229/4 Brasileño - MWM



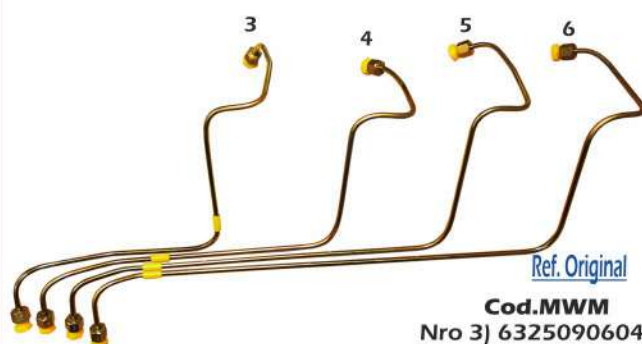
[Ref. Original](#)
Cod.MWM
Nro 1) 632509060445
Nro 2) 632509060435
Nro 3) 632509060425
Nro 4) 632509060415

Aplicación: AGRALE 1.800 D / 5.000 D / 7.000
D - FORD F1000 / 2000 / 4000
VW 6.90 / 7.90 - PUMA 914

Cód. CMD

W8-D

Motor: Para motores TD229/4 Brasileño - MWM



[Ref. Original](#)
Cod.MWM
Nro 3) 632509060425
Nro 4) 632509060415
Nro 5) 632509060405
Nro 6) 632509060395

Aplicación: AGRALE 1.800 D / 5.000 D / 7.000
D - FORD F1000 / 2000 / 4000
VW 6.90 / 7.90 - PUMA 914

W 11**MWM**
940809060015
940809060025
940809060035
940809060045

Tuberías de alta presión de rampa a inyector

MWM SPRINT 4.08E ELECTRÓNICO**W 12**

Tuberías de inyección de bomba a rampa

CHEVROLET S10 - MWM**W 13****MWM**
940809060055

Tubería de inyección de bomba a rampa

VOLKSWAGEN 5140/8150/9150 - AGRALE CAMIÓN 8500 / OMNIBUS V5/V6
MWM 4,08TCE EURO III

MV 3666



Volkswagen
2VL607312

Tubería rígida fusible con recamara para compresor

VOLKSWAGEN 13180 - MOTOR MWM 6.10

MV 3667

Tubería teflón flexible salida de compresor

VOLKSWAGEN AGRALE MT15 / MT17
MWM 4.12 / MWM 6.12

MWM
6112005090003

REPUESTOS

MV 2701**Volkswagen**
2RH130311D

Tubería colector rebase de inyectores

VOLKSWAGEN 13180/15170/15180
MOTOR MWM 6.10 SERIE 10 TD 229**MV 2702****Volkswagen**
940709060185

Tubería colector rebase de inyectores

CHEVROLET S10 MOTOR SPRINT 4 CIL 4,07**MV 2704****Volkswagen**
2S0130297
MWM
961009060885

Tubería colector de combustible, retorno de inyectores

VOLKSWAGEN 13180 MOTOR MWM 6.10

REPUESTOS

MV 0641**Volkswagen**
2RP121.070
MWM
941009390014

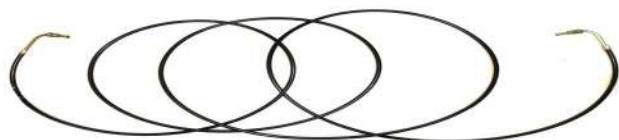
Flexible refrigerador de compresor

VOLKSWAGEN 17210/9/150/8140

REPUESTOS

MV 0662

Largo total 430 mm

**Ford**
YC45-7A512-AA

Tubería flexible de bomba a bombin de embrague (96/06) Sin servo embrague

FORD CARGO 1317 - 2631 MOTOR CUMMINS SERIE C - MWM

REPUESTOS

MV 2901**Volkswagen**
2TD145177A
2VR145177

Tubería rígida salida de bomba de dirección hidráulica (2º TRAMO)

VOLKSWAGEN WORKER 13150 / 13180 / 15170 / 17210
MOTOR MWM

0240-1410

Todos / All

Ref. Original

MWM 9052002000041
905202000043Agrale MWM serie 4.10TC y 610.TC
MWM 410MA / T / TCA-410T / F1000-F4000
(Tamaño grande)**0240-1415**

Todos / All

Ref. Original

MWM
905202000044MWM Sprint 6 cil. / GM Silverado DLX '99
FORD F-100 XLT**0240-1420**

Todos / All

Ref. Original

MWM
905202000040

MWM Motor 229. F-100 / F1000 / F4000 Año 92 a 96.

0240-1425

Todos / All

Ref. Original

MWM
905202000046

MWM Sprint 6 cil. / GM Silverado DLX 98-99



Linea MWM

Toberas

tmDLA150S393	0433270114	Motor MWM p/hormigonera - 0 431 203 108 KBL 87587/4
tmDLA150S765	0433271374	Cosechadora Valmet motor MWM S4T PLUS - 0 431 219 029 KBAL 65 13/13
tmDLA151S907	9430084214	Ford F100 motor MWM 0 431 213 024 KBAL 87 S 3/530010-9/002

Elementos

em1418425099	1418425099	Ford F 4000-F 14000 C/Motor MWM D 229-4 Y D 229-6.
--------------	------------	--



REPUESTOS

tg6615-28**4M**
940703410074

Tensor

FORD F250/F4000 - MWM 6,0**tg6635-37****John Deere**
Re70535
Re50018097
Re518097
Re232242
123-0634
123-8381
87GB31
Dayco
89401
Gates
38507
SKF
VKM910010

Tensor

MWM 407TCA**tg6635-49****Ford**
BG5T10B300AA
Otros
70810066

Tensor

FORD RANGER 3.0 ELECTRÓNICO MWM**tg6750-57B****Volkswagen**
2R0/903133
961203410046

Tensor

**VOLKSWAGEN 13180 E/15180 E/26260 E/
CONSTELLATION 13180 E/15180 E/26260 E
BUS 9150 EOD/15190 EOD/17230 EOD - MWM 4.12 TCE/6.12 TCE****tg6C60-01****Valeo**
2220306
2548207
Volkswagen
03D903119A
Zen
5374
INA
F-233593.1
Opel/Gm
93297735
SKF
VKM03111

Polea tensora

**MERCEDES BENZ SPRINTER
CHEVROLET BLAZER /S10 2.8 D MWM**