

Catálogo de Productos



RENAULT
LÍNEA PESADA



- Repuestos de inyección diesel.
- Tuberías flexibles y rígidas.
- Toberas, elementos y válvulas.





INDICE

INDICE CON LINEAS DE PRODUCTOS PARA CATÁLOGOS POR MARCAS DE VEHÍCULOS

1- Repuestos, Accesorios y Despiece para Inyección Diesel.

- Abrazaderas
- Anillos de Goma
- Arandelas
- Bombas Alimentadoras
- Bulones Perforados
- Mangueras Universales
- Cebadores
- Electroválvulas
- Filtros
- Juegos de Juntas
- Líquido aditivo Diesel Power
- Prefiltros
- Seguros para Caños de Inyección
- Uniones Orientables
- Válvulas
- Vasos

2- Tuberías Flexibles y Rígidas.

- Para Inyección
- Para Combustible
- Para Aceite
- Para Dirección Hidráulica
- Para Accionamiento de Embrague
- Para Freno Hidráulico
- Para Conducción de Agua y Aire
- Para Aire Comprimido

3- Toberas, Elementos y Válvulas "DMB".

4- Bujías Incandescentes "DMB".

5- Turbos "DMB".

6- Bombas de Combustible a Diafragma.

7- Tensores de Correas.



AG 105/1

6 mm

[Ref. Original](#)



Bosch
2 916 699 083
2 916 693 005
2 916 690 005
2 916 698 053
2 916 699 132

Arandela grower

Washer grower

VS

AG 105/2

8 mm

[Ref. Original](#)



Arandela grower

Washer grower

VS

AG 105/3

10 mm

[Ref. Original](#)



Arandela grower

Washer grower

VS

AG 105/4

1/2 "

[Ref. Original](#)



Arandela grower

Washer grower

VS

AG 105/5

9/16" mm

[Ref. Original](#)



Arandela grower

Washer grower

VS

AG 105/6

16 mm

[Ref. Original](#)



Arandela grower

Washer grower

VS

AG 105/7

6 mm

[Ref. Original](#)



Lucas
9007-200R

Arandela grower
para bomba DPC

Washer grower
for DPC pump

VS

AG 105/8

18 mm

[Ref. Original](#)



Bosch
2 916 693 012

Arandela grower
para bomba P

Washer grower
for P pump

VS

AG 105/9

20 mm

[Ref. Original](#)



Bosch
2 916 693 013

Arandela grower
para bomba P

Washer grower
for P pump

VS

AG 105/10

14 mm

[Ref. Original](#)



Arandela grower

Washer grower

VS



REPUESTOS

AG 105/11

12 x 17 mm

[Ref. Original](#)



Bosch
1 420 151 001

Arandela grower de
regulador RSV

Washer grower of
RSV regulator

VS

AG 105/12

[Ref. Original](#)

















Bosch
2 916 699 093





Arandela grower de
1" para bomba tipo P

Grow Washer
1" for P Pump type

VS

REPUESTOS

CÓDIGO	MEDIDA (mm)	
AL 105/1	4 x 9 x 1.25	
AL 105/2	5 x 9 x 1.25	
AL 105/2A	5 x 13 x 1.25	
AL 105/3	6 x 10 x 1.25	
AL 105/3A	7 x 10 x 1.25	
AL 105/3B	7 x 14 x 1.25	
AL 105/3C	7 x 14 x 2	
AL 105/4	8 x 13 x 1.25	
AL 105/5	8 x 12x1 (doble)	
AL 105/6	9 x 14.5 x 1.25	
AL 105/7	10 x 14.5 x 1.25	
AL 105/8	11 x 17 x 1.25	
AL 105/9	12 x 17 x 1.25	
AL 105/10	13 x 20 x 1.25	
AL 105/11	14 x 20 x 1.25	
AL 105/11A	14 x 23 x 1.25	
AL 105/12	15 x 21 x 1.25	
AL 105/13	16 x 21 x 1.25	
AL 105/13A	16 x 24 x 1.25	
AL 105/14	17 x 22 x 1.25	
AL 105/15	18 x 23 x 1.25	
AL 105/15A	19 x 23 x 1.25	
AL 105/15B	18 x 25 x 1.25	
AL 105/16	20 x 26 x 1.25	
AL 105/17	22 x 28 x 1.25	
AL 105/18	24 x 30 x 1.25	
AL 105/19	26 x 32 x 1.25	
AL 105/20	28 x 36 x 1.25	
AL 105/21	30 x 36 x 1.25	

CÓDIGO	MEDIDA (mm)	
AL 105/22	32 x 40 x 1.25	
AL 105/23	34 x 42 x 1.25	
AL 105/23A	35 x 41 x 1.25	
AL 105/24	36 x 42 x 1.25	
AL 105/25	38 x 46 x 1.25	
AL 105/25A	39.5 x 53 x 0.5	
AL 105/26	41 x 45 x 1.25	
AL 105/26A	41 x 55 x 1.25	
AL 105/26B	41 x 55 x 0.5	
AL 105/27	42 x 49 x 1.25	
AL 105/28	44 x 52 x 1.25	
AL 105/29	46 x 54 x 1.25	
AL 105/30	52 x 60 x 1.25	



REPUESTOS

CÓDIGO	MEDIDA (mm)
CO 105/1	4 x 9 x 1.25
CO 105/2	5 x 9 x 1.25
CO 105/3	6 x 10 x 1.25
CO 105/3A	6 x 10 x 1 (doble)
CO 105/3B	7 x 14 x 1.25
CO 105/4	8 x 12.5 x 1.25
CO 105/4A	8 x 11 x 1.25
CO 105/5	8 x 12 x 1 (doble)
CO 105/6	9 x 14.5 x 1.25
CO 105/7	10 x 14 x 1.25
CO 105/8	11 x 17 x 1.25
CO 105/9	12 x 17 x 1.25
CO 105/10	13 x 20 x 1.25
CO 105/11	14 x 20 x 1.25
CO 105/11A	14 x 23 x 1.25
CO 105/12	15 x 21 x 1.25
CO 105/13	16 x 21 x 1.25
CO 105/13A	16 x 24 x 1.25
CO 105/14	17 x 22 x 1.25
CO 105/15	18 x 23 x 1.25
CO 105/16	20 x 26 x 1.25
CO 105/17	22 x 26 x 1.25
CO 105/18	24 x 30 x 1.25
CO 105/19	26 x 32 x 1.25
CO 105/20	28 x 36 x 1.25
CO 105/21	30 x 36 x 1.25
CO 105/22	32 x 40 x 1.25
CO 105/23	34 x 42 x 1.25
CO 105/24	36 x 42 x 1.25

CÓDIGO	MEDIDA (mm)
CO 105/25	38 x 46 x 1.25
CO 105/26	41 x 45 x 1.25
CO 105/27	42 x 49 x 1.25
CO 105/28	44 x 52 x 1.25
CO 105/29	46 x 54 x 1.25
CO 105/30	52 x 60 x 1.25



REPUESTOS

CÓDIGO	MEDIDA (mm)
FI 105/2	5 x 9 x 1.5
FI 105/2A	5 x 12 x 1.5
FI 105/3	6 x 10 x 1.5
FI 105/3A	6.5 x 12.5 x 1.5
FI 105/4	8 x 13 x 1.5
FI 105/6	9 x 14.5 x 1.5
FI 105/7	10 x 14 x 1.5
FI 105/8	11 x 17 x 1.5
FI 105/9	12 x 17 x 1.5
FI 105/10	13 x 20 x 1.5
FI 105/10A	13 x 24 x 1.5
FI 105/11	14 x 20 x 1.5
FI 105/12	15 x 21 x 1.5
FI 105/13	16 x 21 x 1.5
FI 105/13A	16 x 24 x 1.5
FI 105/14	17 x 22 x 1.5
FI 105/15	18 x 23 x 1.5
FI 105/16	20 x 26 x 1.5
FI 105/17	22 x 28 x 1.5
FI 105/18	24 x 30 x 1.5
FI 105/19	26 x 32 x 1.5
FI 105/20	28 x 36 x 1.5
FI 105/21	30 x 36 x 1.5
FI 105/22	32 x 40 x 1.5
FI 105/23	34 x 42 x 1.5
FI 105/24	36 x 42 x 1.5
FI 105/25	38 x 46 x 1.5
FI 105/26	41 x 45 x 1.5
FI 105/27	42 x 49 x 1.5

CÓDIGO	MEDIDA (mm)
FI 105/28	44 x 52 x 1.5
FI 105/29	46 x 54 x 1.5
FI 105/30	52 x 60 x 1.5





AC 115/504

[Ref. Original](#)



De cobre

Of copper

CAMIÓN RENAULT 420/370 DCI

REPUESTOS

	Pulgadas		Milímetros	
	Ø min	Ø max	Ø min	Ø max
AB 117/1	5/16	3/8	8	10
AB 117/1A	De 8 a 12 con cremallera			
AB 117/2	3/8	1/2	10	12
AB 117/2A	7/16	17/32	11	11.5
AB 117/3	1/2	9/16	12	14
AB 117/4	9/16	5/8	14	16.5
AB 117/4A	De 10 a 16 con cremallera			
AB 117/5	11/16	3/4	17	19.5



Fleje ancho 9 mm - Espesor 0.5 mm

COMPACTA

	Pulgadas		Milímetros	
	Ø min	Ø max	Ø min	Ø max
AB 117/6	5/16	5/8	8	16
AB 117/7	3/8	13/16	10	20
AB 117/7A	1/2	1	12	26
AB 117/8	3/4	1 1/4	20	32
AB 117/9	1 1/4	1 3/4	30	45
AB 117/10	1 9/16	2 1/8	40	55
AB 117/11	2	2 9/16	50	65
AB 117/12	2 3/8	3	60	75

	Pulgadas		Milímetros	
	Ø min	Ø max	Ø min	Ø max
AB 117/13	2 3/4	3 3/8	70	85
AB 117/14	3 1/8	3 3/4	80	95
AB 117/15	3 1/2	4 1/8	90	105
AB 117/16	3 5/16	4 1/2	100	115
AB 117/17	4 5/16	4 15/16	110	125
AB 117/18	5 1/8	5 11/16	130	145



Fleje ancho 8.5 mm - Espesor 0.8 mm

MINI SUPER

	Pulgadas		Milímetros	
	Ø min	Ø max	Ø min	Ø max
AB 117/19	1 3/8	1 3/4	35	45
AB 117/20	1 9/16	2 1/8	40	55
AB 117/21	1 3/4	2 3/8	45	60
AB 117/22	2 3/8	3	60	75
AB 117/23	2 3/4	3 3/8	70	85
AB 117/24	3 1/8	3 3/4	80	95
AB 117/25	3 1/2	4 1/4	90	105
AB 117/26	3 3/8	4 1/2	100	115

	Pulgadas		Milímetros	
	Ø min	Ø max	Ø min	Ø max
AB 117/27	4 5/16	4 15/16	110	125
AB 117/27A	4 3/4	5 3/8	120	135
AB 117/29	5 1/8	5 11/16	130	145



Fleje ancho 14.4 mm - Espesor 0.8 mm

SUPER CIERRE RAPIDO

	Pulgadas		Milímetros	
	Ø min	Ø max	Ø min	Ø max
AB 117/29	9/16	3/4	14	20
AB 117/30	5/8	7/8	16	22
AB 117/31	3/4	1 1/8	20	28
AB 117/32	1	1 3/8	25	35
AB 117/33	1 3/16	1 9/16	30	40
AB 117/34	1 3/8	1 3/4	35	45
AB 117/34A	1 1/2	2	38	50
AB 117/35	1 9/16	2 1/8	40	55
AB 117/36	1 3/4	2 3/8	45	60

	Pulgadas		Milímetros	
	Ø min	Ø max	Ø min	Ø max
AB 117/37	2	2 5/8	50	65
AB 117/38	2 3/8	3	60	75
AB 117/39	2 3/4	3 3/8	70	85
AB 117/40	3 1/8	3 3/4	80	95
AB 117/41	3 1/2	4 1/8	90	105
AB 117/42	3 15/16	4 1/5	100	115
AB 117/43	4 5/16	4 15/16	110	125
AB 117/44	5 1/8	5 11/16	130	145



Fleje ancho 14.4 mm - Espesor 0.8 mm

TIPO AMERICANA

REPUESTOS

	Pulgadas		Milímetros	
	Ø min	Ø max	Ø min	Ø max
AB 117/90	1/4	5/8	6	16
AB 117/91	7/16	13/16	11	20
AB 117/92	1/2	15/16	13	24



Fleje ancho 8 mm - Espesor 0.5 mm

REPUESTOS

PLASTIC CLIPS

	Pulgadas	
	Ø min	Ø max
AB 117/45	9	11
AB 117/46	11	13
AB 117/47	13	15
AB 117/48	15	17
AB 117/49	17	19
AB 117/50	19	21
AB 117/51	21	23
AB 117/52	23	25
AB 117/53	25	27
AB 117/54	27	29
AB 117/55	29	31
AB 117/56	31	33
AB 117/57	33	35
AB 117/58	35	37
AB 117/59	37	41
AB 117/60	41	44
AB 117/61	44	47
AB 117/62	47	50
AB 117/63	50	54
AB 117/64	54	58
AB 117/65	58	62
AB 117/66	62	66



**SOPORTAN ALTAS PRESIONES, REUTILIZABLES, CIERRE PERFECTO.
SOPORTAN ALTAS TEMPERATURAS, ANTICORROSIVAS, ATÓXICAS.
ECONOMÍA DE COSTO, FACILIDAD DE COLOCACIÓN.**

PI 161/101



Para abrazaderas plásticas

VS

REPUESTOS

AG 122/610

Ref. Original



Bosch
F00RJ01878

O'ring para inyector Bosch
electrónico

O' ring for Bosch electronic
injector

CAMIÓN RENAULT 420/370 DCI



BP 129/1

8 x 1 x 17 mm

[Ref. Original](#)



Bosch
2 911 235 900
Lucas/Delphi
7169-60

Para descarga de inyector

[For injector download](#)

RENAULT

BP 129/16

14 x 1.5 mm

[Ref. Original](#)



Bosch
2 911 201 703

Varias aplicaciones

[Several applications](#)

RENAULT

BP 129/17

14 x 1.5 mm

[Ref. Original](#)



Doble

[Double](#)

RENAULT

BP 129/20

16 x 1.5 mm

[Ref. Original](#)



Bosch
2 911 201 705

Aplicaciones varias

[Several applications](#)

RENAULT

BP 129/20A

16 x 1.5 mm

[Ref. Original](#)



Varias aplicaciones

[Several applications](#)

RENAULT

BP 129/21

18 mm

[Ref. Original](#)



Aplicaciones varias

[Several applications](#)

RENAULT

BP 129/22

20 mm

[Ref. Original](#)



Aplicaciones varias

[Several applications](#)

RENAULT

BP 129/22A

20 x 1,5 x 48mm

[Ref. Original](#)



Aplicaciones varias

[Several applications](#)

RENAULT

**BP 129/22B**

20 x 1,5 x 48mm

[Ref. Original](#)Con Purga
With Purge

Aplicaciones varias

Several applications

RENAULT**BP 129/23**

22mm

[Ref. Original](#)

Aplicaciones varias

Several applications

RENAULT**BP 129/24**

24mm

[Ref. Original](#)

Aplicaciones varias

Several applications

RENAULT

BA 130/11

[Ref. Original](#)



Bosch
0 440 011 007

Bombita de llenado de circuito

Feed pump of circuit filling

RENAULT

BA 130/11A

[Ref. Original](#)



Bombita de llenado de circuito

Feed pump of circuit filling

RENAULT

BA 130/11H

[Ref. Original](#)



Bosch
0 440 011 010

Bombita de llenado de circuito con cebador de hierro y con resorte

Pump circuit filled with iron and spring primer

RENAULT

BA 130/12

[Ref. Original](#)



Bosch
0 440 011 011

Bombita de llenado de circuito con pre-filtro

Feed pump of circuit filling with prefilter

RENAULT

BA 130/13

[Ref. Original](#)



Bombita de llenado de circuito con prolongador CD 139/19

Feed pump of circuit filling with extension CD 139/19

RENAULT

BA 130/14

[Ref. Original](#)



Bosch
0 440 011 002

Bombita de llenado de circuito c/raccord RAC 173/32

Feed pump of circuit filling with raccord RAC 173/32

RENAULT



BA 130/22

[Ref. Original](#)



Bosch

0 440 003 176	FP/KE 22 AD 112/2
9 440 030 002	FP/KE 22 AD 112/2
0 440 003 182	FP/KE 22 AD 190/2
0 440 003 184	FP/KE 22 AD 246/2
0 440 003 223	FP/KE 22 AD 283/2
0 440 003 228	FP/KE 22 AD 290
0 440 003 186	FP/KE 22 AD 254/2
0 440 003 183	FP/KE 22 AD 243/2
0 440 003 213	FP/KE 22 AD 266/2
0 440 003 232	FP/KE 22 AD 299
0 440 003 199	FP/KE 22 AD 249/2
0 440 003 212	FP/KE 22 AD 265/2
0 440 003 233	FP/KE 22 AD 301/2

Renault

00 24 571 087
50 01 000 043

Bombita alimentadora con
cuerpo de fundición

Feed pump with
smelting body

RENAULT

BA 130/23

[Ref. Original](#)



Bosch

0 440 003 177	FP/KE 22 AD 240/2
0 440 003 185	FP/KE 22 AD 247/2
0 440 003 190	FP/KE 22 AD 223/2
9 440 030 001	FP/KE 22 AD 218/2
0 440 003 178	FP/KE 22 AD 241/2
0 440 003 180	FP/KE 22 AD 198/2

Bombita alimentadora p/
bomba T/A sin filtro

Feed pump for pump
T/A without filter

RENAULT

BA 130/24

[Ref. Original](#)



Bosch

0 440 008 007	- FP/K 22 P9
0 440 008 998	- FP/K 22 P22
0 440 008 029	- FP/K 22 P31
0 440 008 037	- FP/K 22 P39
0 440 008 045	- FP/K 22 P46
0 440 008 048	- FP/K 22 P51
0 440 008 020	- FP/K 22 P22
0 440 008 052	- FP/K 22 P58
0 440 008 993	- FP/K 22 P58
0 440 008 004	- FP/K 22 P6

Bombita alimentadora para
bomba T/P sin filtro

Feed pump for pump
T/P without filter

RENAULT



BA 130/25

1/4" x 18 NPTF

[Ref. Original](#)



Bosch
 0 440 008 003
 0 440 008 999 FP/K22 P5
 0 440 008 014 FP/K22 P5
 0 440 008 035
 0 440 008 046
 0 440 008 017 FP/KE 22 P18
 0 440 008 013 FP/K22 P 15
 0 440 008 040 FP/K22 P 42

Renault (RVI)
 50 00 588 510
 50 01 832 885

Bombita alimentadora para
 bomba T/P con filtro

Feed pump for pump
 T/A with filter

RENAULT

BA 130/27

[Ref. Original](#)



Bosch
 0 440 008 108

FP/KG 24P 311

Bombita alimentadora con
 cuerpo de aluminio

Feed pump with
 aluminium body

RENAULT

BA 130/29

[Ref. Original](#)



Bosch
 0 440 004 018 FP/KS 22 AD6
 0 440 004 017 FP/KS 22 AD5
 0 440 030 003 FP/KS 22 AD45/2
 0 440 004 020 FP/KS 22 AD6/3
 0 440 004 027 FP/KS 22 AD6/4
 0 440 004 028 FP/KS 22 AD15
 0 440 004 032 FP/KS 22 AD16
 0 440 004 033 FP/KS 22 AD15/3
 0 440 004 043 FP/KS 22 AD25/4
 0 440 004 002 FP/KS 22 AD6/2

Renault
 00 03 020 501
 00 24 571 084

Bombita alimentadora con
 cuerpo de fundición

Feed pump with
 smelting body

RENAULT



BA 130/32

[Ref. Original](#)



Bosch
0 440 003 178
0 440 003 192
0 440 003 226

Bombita alimentadora

Feed pump

RENAULT (RVI)

BA 130/36

[Ref. Original](#)



Renault
00 25 838 017
00 03 020 500
08 54 310 800

Bosch
0 440 001 006 FP/K 22 BC 47
0 440 001 007 FP/K 22 BC 47/2
0 440 001 022 FP/K 22 BC 135

Bomba alimentadora para
bomba T/B sin filtro

Feed pump for pump T/B
without filter

RENAULT

BA 130/38

[Ref. Original](#)



Bosch
0 440 003 238
0 440 003 245
0 440 003 239

Renault
5000 823 465

FP/KEG 22AD 240/2
FP/KEG 22AD 198/2
FP/KEG 22AD 241/2

Bomba alimentadora

Feed pump

RENAULT

BA 130/50MX

[Ref. Original](#)



Bosch
0 440 008 131
0 440 008 979

0 440 008 108

FP/KG 24P 311

Bomba alimentadora

Feed pump

RENAULT MAGNUM INDUSTRIAL

BA 130/54V

1/4" - 18 NPTE

[Ref. Original](#)



Bosch
0 440 008 008
0 440 008 077
0 440 008 090
0 440 008 114
0 440 008 116

FP/KD 22 P80 - 80i
P89 - P90 - P10 - P85

Bomba alimentadora de
cuatro válvulas

Feed pump of
four valves

RENAULT

BA 130/58

[Ref. Original](#)



Bosch
0 440 003 183
0 440 003 229

Renault/Saviem
50 01 000 043
50 00 242 581

FP/KE 22AD 243/2
FP/KE 22AD 291/2

Bombita alimentadora

Feed pump

RENAULT

BA 130/65



Bomba alimentadora

RENAULT

BA 130/66



Bomba alimentadora

RENAULT (RVI)

BA 130/85



1/4" 18 NPTF

Bomba alimentadora

RENAULT

Bosch
0 440 001 006

BA 130/208



1/4" 18 NPTF

Bomba alimentadora

RENAULT PREMIUM II TR/PR
MAGNUM DXI13 KERAX DXI11/13

RENAULT
7420997341
7421476011
7485103778
ZF
8001860

BA 130/212



Bomba de combustible

RENAULT PREMIUM DISTRIBUTION / LANDER / ROUTE
220/270/320/370/420 - MOTOR DCI 11C/E/G 6.2L/11.1L

Bosch
0440020028
0440020115
0440020004
FP/ZP5V/R15
Renault Pesados
5001863917
7485137854
Iveco
5001863917



CM 133/1

[Ref. Original](#)



Bosch
2 447 222 000

Corto

Short

RENAULT

CM 133/1AL

[Ref. Original](#)



Bosch
2 447 222 000

Corto (Aluminio)

Short

RENAULT

CM 133/1E

[Ref. Original](#)



Bosch
2 447 222 000

Corto

Short

RENAULT

CM 133/1R

[Ref. Original](#)



NP
155200-1120

Corto con resorte
T/ Nippon Denso

Short with means

RENAULT

CM 133/1RE

[Ref. Original](#)



Bosch
2 447 222 000
NP
155200-1120

Corto con resorte T / Bosch

Short with means

RENAULT

CM 133/2

[Ref. Original](#)



Bosch
2 447 222 001

Largo

Large

RENAULT

CM 133/2R

[Ref. Original](#)



NP
155200-1120

Largo con resorte
T/ Nippon Denso

Large with means

RENAULT

CM 133/2RE

[Ref. Original](#)



Bosch
2 447 222 001

Largo con resorte T/ Bosch

Large with means

RENAULT



CM 133/3

[Ref. Original](#)



Bosch
2 447 222 002

Inclinado

[Inclined](#)

RENAULT

CM 133/4

R= 24 x 1.5 mm

[Ref. Original](#)



Lucas/Delphi
9001-090A

Para filtro trampa de agua
Paso grueso

[For filter water trap
Heavy step](#)

RENAULT

CM 133/4R

[Ref. Original](#)



Cebador rosca gruesa
con resorte

[Hand boot heavy step
with means](#)

RENAULT

CM 133/5

[Ref. Original](#)



RENAULT

CM 133/6

[Ref. Original](#)



Lucas/Delphi
9001-090B

Para filtro - Paso fino

[For filter - Fine step](#)

RENAULT

CM 133/7

[Ref. Original](#)



Bosch
2 447 222 125

Cebador capuchón
Modelo nuevo

[Hood boot
New model](#)

RENAULT

CM 133/8

R= M24 x 1 mm

[Ref. Original](#)



Bosch
2 447 222 099
2 447 010 045

Cebador corto con
adaptador

[Short boot with adapter](#)

RENAULT

CM 133/9

[Ref. Original](#)



Para filtro trampa de
agua inclinado a 90°

[For water trap filter
inclined to 90°](#)

RENAULT

REPUESTOS

CF 138/1	5 x 9 mm
CF 138/2	8 x 12 mm
CF 138/3	9,5 x 14 mm
CF 138/7	6 x 10 mm
CF 138/8	13 x 18 mm
CF 138/9	16 x 24 mm



Caño sintético con malla de alambre galvanizado

VS

CC 138/20	3 x 6 mm
CC 138/22	4 x 7 mm
CC 138/23	4 x 8 mm
CC 138/24	6 x 10 mm
CC 138/25	6 x 11 mm
CC 138/26	6 x 12 mm

CC 138/27	7 x 12 mm
CC 138/28	7 x 14 mm
CC 138/29	8 x 12 mm
CC 138/30	8 x 14 mm
CC 138/31	9 x 16 mm



Caño cristal de PVC para retorno

SCANIA - MERCEDES BENZ

CH 138/35	3 x 6 mm
CH 138/36	4 x 7 mm
CH 138/37	4 x 8 mm
CH 138/38	6 x 10 mm
CH 138/39	6 x 12 mm
CH 138/40	7 x 11 mm

CH 138/41	7 x 12 mm
CH 138/42	7 x 14 mm
CH 138/43	8 x 14 mm
CH 138/44	9 x 6 mm



Caño PVC hidrocarburos para retorno

VS

CP 138/50	4 x 6 mm	Retorno de combustible
CP 138/51	6 x 8 mm	Lubricación de aceite
CP 138/52	7 x 10 mm	Combustible
CP 138/53	8 x 11 mm	Aire y Combustible
CP 138/54	9 x 12 mm	Aire
CP 138/54A	11 x 14 mm	Aire

CP 138/55	12 x 16 mm
CP 138/55B	14 x 18 mm
CP 138/56	Ø Int 1/4"
CP 138/57	Ø Int 3/8"
CP 138/58	Ø Int 1/2"
CP 138/59	Ø Int 5/8"



Caño de poliamida para lubricación

VS

CT 138/63	3 x 7 mm
CT 138/64	4 x 8 mm
CT 138/65	5 x 9,5 mm
CT 138/66	6 x 12 mm
CT 138/67	7 x 12 mm
CT 138/68	8 x 13 mm

CT 138/69	9 x 15 mm
------------------	-----------



Caño de tela y goma para retorno (ignífugas)

VS



REPUESTOS

EM 150/1

[Ref. Original](#)



Bosch
2 449 998 709
2 440 520 022

Tipo Bosch Medida standard (21,97mm)	Bosch type Standard size (21,97mm)
---	---------------------------------------

VS

EM 150/2

[Ref. Original](#)



Bosch
2 449 998 711

Tipo Bosch 2º super-medida (21,99mm)	Bosch type 2º super-size (21,99mm)
---	---------------------------------------

VS

EM 150/3

[Ref. Original](#)



Bosch
2 449 998 712

Tipo Bosch 5º super-medida (22,02mm)	Bosch type 5º Super-size (22,02mm)
---	---------------------------------------

VS

EM 150/3A

[Ref. Original](#)



Bosch
2 449 998 713

Tipo Bosch 3º super-medida (22,00mm)	Bosch type 3º super-size (22,00mm)
---	---------------------------------------

VS

EM 150/4

[Ref. Original](#)



Tipo Bosch 10º super-medida (22,07mm)	Bosch Type 10º super-size (22,07mm)
--	--

VS



REPUESTOS

FM 152/1

[Ref. Original](#)



Bosch
1450410011

Metálico - De vasito bombita
alim. y prefiltro t/ Bosch

[Metallic - For feed pump glass
and prefilter type Bosch](#)

RENAULT

FM 152/3

[Ref. Original](#)



Bosch
1450410011

Plástico - De vasito bombita
alim. y prefiltro t/ Bosch

[Plastic - For feed pump glass
and prefilter type Bosch](#)

RENAULT



JR 155/60

Ref. Original

Bosch
2 447 010 017



Ref. 1 **1-JUN 156/66A (2 440 109 005)**
Ref. 2 **1-FM 152/3 (1 450 410 011)**
Ref. 3 **1-RB 180/3 (2 454 642 000)**
Ref. 4 **1-VAS 225/21L (2 459 999 002)**

Kit de reparación para bomba alimentadora tipo Bosch con vaso liso

Repair kit for feed pump type Bosch with smooth glass

VS

JR 155/61

Ref. Original

Bosch
2 447 010 032



Kit vaso plástico modelo nuevo para bombita alimentadora tipo Bosch

Kit plastic glass new model for feed pump Bosch type

VS

JR 155/61A

Ref. Original

Bosch
2 447 010 035



Kit de filtro, resorte y o`ring para bombita alimentadora t/Bosch mod. nuevo

Kit of filter, spring and o`ring for feed pump Bosch type new model

VS

JR 155/64

Diam 6 mm

Ref. Original



Conjunto de reparación de emergencia para mangueras de poliamida

Emergency Repair kit for polyamide hose

VS



JR 155/65

Diam 8 mm

[Ref. Original](#)



Conjunto de reparación de emergencia
para mangueras de poliamida

Emergency Repair kit for polyamide hose

VS

JR 155/66

Diam 11 mm

[Ref. Original](#)



Conjunto de reparación de emergencia
para mangueras de poliamida

Emergency Repair kit for polyamide hose

VS

JR 155/67

Diam 12 mm

[Ref. Original](#)



Conjunto de reparación de emergencia
para mangueras de poliamida

Emergency Repair kit for polyamide hose


VS



REPUESTOS

JR 155/82

Ref. Original



Bosch
9 441 080 175

- Ref. 1 4-AC 115/24 (2 916 710 610)
- Ref. 2 3-AG 105/1 (2 916 690 005)
- Ref. 3 2-AC 115/2 (1 230 203 001)
- Ref. 4 2-RB 180/4 (2 444 615 006)
- Ref. 5 2-VAL 222/1 (2 443 123 021)
- Ref. 6 1-JUN 156/66A (2 440 109 005)
- Ref. 7 1-AG 122/75 (1 900 210 100)
- Ref. 8 1-AC 115/1 (2 440 105 000)


Kit de reparación para bomba alimentadora tipo Bosch

Repair kit for feed pump type Bosch

VS

JR 155/83

Ref. Original



Bosch
2 447 010 016
2 447 010 003

- Ref. 1 1-JUN 156/66A (2 440 109 005)
- Ref. 2 1-FM 152/1 (1 450 410 011)
- Ref. 3 1-RB 180/3 (2 454 642 000)

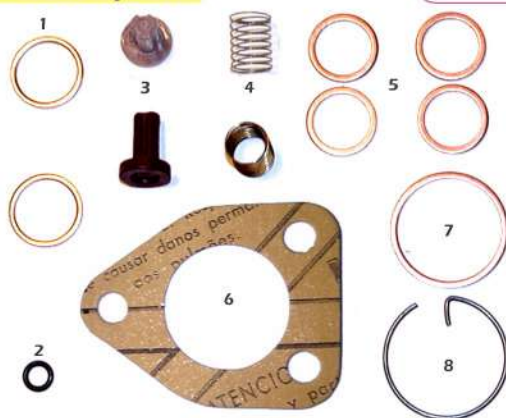
Kit de reparación para bomba alimentadora tipo Bosch
y prefiltro tipo Bosch

Repair kit for feed pump type Bosch
and prefilter type Bosch

VS

JR 155/84

Ref. Original



Bosch
2 447 010 004

- Ref. 1 2-AC 115/2 (1 230 203 001)
- Ref. 2 1-AG 122/75 (1 900 210 100)
- Ref. 3 2-VAL 222/1 (2 443 123 021)
- Ref. 4 2-RB 180/4 (2 444 615 006)
- Ref. 5 4-AC 115/24 (2 916 710 610)
- Ref. 6 1-JUN 156/1 (1 411 073 002)
- Ref. 7 1-AC 115/1 (2 440 105 000)
- Ref. 8 1-SV 190/1 (2 444 601 000)


Kit de reparación para bomba alimentadora tipo Bosch

Repair kit for feed pump type Bosch

VS



JR 155/84A



Ref. Original

Bosch

2 447 010 004


- Ref. 1 2-AC 115/2 (1 230 203 001)
- Ref. 2 1-AG 122/75 (1 900 210 100)
- Ref. 3 2-VAL 222/1 (2 443 123 021)
- Ref. 4 2-RB 180/4 (2 444 615 006)
- Ref. 5 4-AC 115/24 (2 916 710 610)
- Ref. 6 1-JUN 156/1 (1 411 073 002)
- Ref. 7 1-AC 115/1 (2 440 105 000)
- Ref. 8 1-SV 190/1 (2 444 601 000)
- Ref. 9 4-CO 105/11
- Ref. 10 3-AG 105/1 (2 916 699 083)
- Ref. 11 1-AG 122/74 (2 440 210 009)
- Ref. 12 2-CP 134/10 (1 900 508 008)

Kit de reparación para bomba alimentadora tipo Bosch

Repair kit for feed pump type Bosch

VS

JR 155/85



Ref. Original

Bosch

2 447 010 004Z


- Ref. 1 1-VAS 225/21L (2 459 999 002)
- Ref. 2 1-RB 180/3 (2 454 642 000)
- Ref. 3 1-FM 152/1 (1 450 410 011)
- Ref. 4 1-JUN 156/66 (2 440 109 005)
- Ref. 5 1-JUN 156/1 (1 411 073 002)
- Ref. 6 1-AG 122/75 (1 900 210 100)
- Ref. 7 1-SV 190/1 (2 444 601 000)
- Ref. 8 4-AC 115/24 (2 916 710 610)
- Ref. 9 3-AG 105/1 (2 916 690 005)
- Ref. 10 2-VAL 222/1 (2 443 123 021)
- Ref. 11 2-AC 115/2 (1 230 203 001)
- Ref. 12 2-RB 180/4 (2 444 615 006)
- Ref. 13 1-AC 115/1 (2 440 105 000)

Kit de reparación para bomba alimentadora tipo Bosch y prefiltro tipo Bosch

Repair kit for feed pump type Bosch and prefilter type Bosch

VS

JR 155/86



Ref. Original

Bosch

2 447 010 004S

- Ref. 1 1-VAS 225/21L (2 459 999 002)
- Ref. 2 1-RB 180/3 (2 454 642 000)
- Ref. 3 1-FM 152/1 (1 450 410 011)
- Ref. 4 1-JUN 156/66 (2 440 109 005)
- Ref. 5 1-CM 133/1R (2 447 222 016R)
- Ref. 6 1-SV 190/1 (2 444 601 000)
- Ref. 7 2-AC 115/2 (1 230 203 001)
- Ref. 8 3-AG 105/1 (2 916 690 005)
- Ref. 9 2-VAL 222/1 (2 443 123 021)
- Ref. 10 2-RB 180/4 (2 444 615 006)
- Ref. 11 4-AC 115/24 (2 916 710 610)
- Ref. 12 1-JUN 156/1 (1 411 073 002)
- Ref. 13 1-AG 122/75 (1 900 210 100)
- Ref. 14 1-AC 115/1 (2 440 105 000)


Kit de reparación para bomba alimentadora tipo Bosch

Repair kit for feed pump type Bosch

VS



JR 155/87



Ref. Original
Bosch
1 457 434 000

- Ref. 1 1-VAS 225/21L (2 459 999 002)
- Ref. 2 1-RB 180/3 (2 454 642 000)
- Ref. 3 1-FM 152/1 (1 450 410 011)
- Ref. 4 1-JUN 156/66 (2 440 109 005)
- Ref. 5 1-SV 190/9 (9 441 080 033)
- Ref. 6 4-AC 115/24 (2 916 710 610)
- Ref. 7 1-TV 194/2 (2 459 999 001)
- Ref. 8 2-BP 129/16 (2 916 710 610)

Kit de reparación para bomba alimentadora tipo Bosch

Repair kit for feed pump type Bosch

VS



REPUESTOS

JR 155/98

Ref. Original



Kit con tapón de 22 mm con válvula T/M p/ bomba alim. Repare kit with cork of 22 mm and type M valve for feed pump

RENAULT

JR 155/98A

Ref. Original



Kit con tapón de 22 mm con válvula T/M p/ bomba alim - reten y capuchon Repare kit with cork of 22 mm and type M valve for feed pump - retainer and cap

RENAULT

JR 155/99

Ref. Original



Kit con tapón de 24 mm con válvula T/M p/ bomba alim. Repare kit with cork of 24 mm and type M valve for feed pump

RENAULT



REPUESTOS

JR 155/103

[Ref. Original](#)



Kit de reparación de bomba con perno

Repair Kit of pump with bolt

VS

JR 155/104

[Ref. Original](#)



Kit de reparación de bomba con perno

Repair Kit of pump with bolt

VS

JR 155/105

[Ref. Original](#)



Kit de reparación de bomba A con perno

Repair Kit A pump with bolt

VS



REPUESTOS

JR 155/115

Ref. Original



Para bombas Common Rail
For Common Rail pumps

Ref. 1 **AC 115/504**
Ref. 2 **AG 122/610**

Kit de arandela + O'ring
para inyector Bosch Common Rail

Washer + O'ring kit
for Bosch Common Rail injector

CAMIÓN RENAULT 420/370 DCI



REPUESTOS

PT 170/65

Ref. Original



Bosch
2 433 349 042
2 433 349 452

Portatobera - Camiones

Carry nozzle - Truck

RENAULT CAMIONES
toberas "P" varias

REPUESTOS

RAC 173/36

M 24 x 1

Ref. Original



Racord reductor para
cebador inclinado

Racord reducing for
inclined boot

VS

RAC 173/37

M16x1.5 / M22 x1

Ref. Original



Bosch
2 440 365 007

Racord reductor
para CM 133/8

Racord reducing
for CM 133/8

VS



REPUESTOS

SCI 188/3

[Ref. Original](#)



De acero y PVC (2 caños)

Of steel and PVC (2 pipes)

RENAULT

SCI 188/4

[Ref. Original](#)



De acero y PVC (3 caños)

Of steel and PVC (3 pipes)

RENAULT

SCI 188/8

[Ref. Original](#)



(3 caños)

(3 pipes)

RENAULT

SCI 188/9

[Ref. Original](#)



(2 caños)

(2 pipes)

RENAULT

SCI 188/14

[Ref. Original](#)



(4 caños)

(4 pipes)

RENAULT

SCI 188/15

[Ref. Original](#)



(6 caños)

(6 pipes)

RENAULT

SCI 188/18

[Ref. Original](#)



(5 caños)

(5 pipes)

RENAULT

REPUESTOS

UN 217/15A 10 mm [Ref. Original](#)



Con Vastago De 7 mm P/poliamida De 1/4" (6,35 Mm)	With 7 Mm Piston Rod For Polyamide From 1 / 4 "(6.35 Mm)
--	---

VS

UN 217/15B 10 mm [Ref. Original](#)



Con Vastago De 6 Mm P/manguera De 5 Mm	With Piston Rod 6 Mm For Hose 5 Mm
---	---------------------------------------

VS

UN 217/16 12 mm [Ref. Original](#)



Con Vastago De 7 mm P/poliamida De 1/4" (6,35 Mm)	With 7 Mm Piston Rod For Polyamide From 1 / 4 "(6.35 Mm)
--	---

VS

UN 217/17 12 mm [Ref. Original](#)



Con Vastago De 8,5 Mm P/manguera O Poliamida De 8 Mm	With 8.5 Mm Piston Rod For Polyamide Hose 8 Mm
---	---

VS

UN 217/18 12 mm [Ref. Original](#)



Con Vastago De 9,5 Mm P/manguera De 3/8" O Poliamida De 9 Mm	With 9.5 Mm Piston Rod For Hose 3 / 8 "or 9 Mm Polyamide
---	---

VS

UN 217/19 13 mm [Ref. Original](#)



Con Vastago De 7 Mm P/manguera O Poliamida De 1/4" (6,35 Mm)	With 7 Mm Piston Rod For Polyamide Hose From 1 / 4 "(6.35 Mm)
---	--

VS

UN 217/20 13 mm [Ref. Original](#)



Con Vastago De 8,5 Mm P/manguera O Poliamida De 8 Mm	With 8.5 Mm Piston Rod For Polyamide Hose 8 Mm
---	---

VS

UN 217/21 13 mm [Ref. Original](#)



Con Vastago De 10 Mm P/manguera De 3/8" O Poliamida De 9 Mm	With 10 Mm Piston Rod For Hose 3 / 8 "or 9 Mm Polyamide
--	--

VS

UN 217/22 14 mm [Ref. Original](#)



Con Vastago De 7 Mm P/manguera O Poliamida De 1/4" (6,35 Mm)	With 7 mm piston rod for Polyamide hose from 1 / 4 "(6.35 mm)
---	--

VS

UN 217/23 14 mm [Ref. Original](#)



Con Vastago De 8,5 Mm P/manguera O Poliamida De 8 Mm	With 8.5 mm piston rod for Polyamide hose 8 mm
---	---

VS

REPUESTOS

UN 217/24

14 mm

[Ref. Original](#)



Con Vastago De 10 Mm
P/manguera De 3/8" O Poliamida De 9 Mm

With 10 mm piston rod
for hose 3 / 8 "or 9 mm Polyamide

VS

UN 217/24A

14 mm

[Ref. Original](#)



Con Vastago De 11,5 Mm
P/manguera De 11 mm

With piston rod 11.5 mm
for hose of 11 mm

VS

UN 217/25

10 mm

[Ref. Original](#)



Con Vastago De 7,5 Mm
P/manguera De 1/4" (6,35 Mm)

With 7.5 mm piston rod
for hose 1 / 4 "(6.35 mm)

VS

UN 217/26

12 mm

[Ref. Original](#)



De 12 Mm. Con Vastago De 7,5 Mm
P/manguera De 1/4" (6,35 Mm)

With 7.5 mm piston rod
for hose 1 / 4 "(6.35 mm)

VS

UN 217/27

16 mm

[Ref. Original](#)



Con Vastago De 12 Mm
P/manguera De 1/2" (12,7 Mm)

With 12 mm piston rod
P / hose 1 / 2 "(12.7 mm)

VS

UN 217/28

16 mm

[Ref. Original](#)



Con Vastago De 7 Mm
P/manguera O Poliamida De 1/4" (6,35 Mm)

With 7 mm piston rod for Polyamide
hose from 1 / 4 "(6.35 mm)

VS

UN 217/29

16 mm

[Ref. Original](#)



Con Vastago De 8,5 Mm
P/manguera O Poliamida De 8 Mm

With 8.5 mm piston rod
for Polyamide hose 8 mm

VS

UN 217/30

16 mm

[Ref. Original](#)



Con Vastago De 9,5 Mm
P/manguera De 3/8" O Poliamida De 9 Mm

With 9.5 mm piston rod
for hose 3 / 8 "or 9 mm Polyamide

VS

UC 218/PE06	Para Poliamida de 6 mm
UC 218/PE08	Para Poliamida de 8 mm
UC 218/PE10	Para Poliamida de 10 mm
UC 218/PE12	Para Poliamida de 12 mm
UC 218/PE14	Para Poliamida de 14 mm
UC 218/PE16	Para Poliamida de 16 mm
UC 218/PE1/4	Para Poliamida de 1/4"
UC 218/PE3/8	Para Poliamida de 3/8"
UC 218/PE1/2	Para Poliamida de 1/2"
UC 218/PE5/16	Para Poliamida de 5/16"



Union Conectora para Poliamida
(TEE - Tubo - Tubo) Modelo PE

VS

UC 218/PU06	Para Poliamida de 6 mm
UC 218/PU08	Para Poliamida de 8 mm
UC 218/PU10	Para Poliamida de 10 mm
UC 218/PU12	Para Poliamida de 12 mm
UC 218/PU14	Para Poliamida de 14 mm
UC 218/PU16	Para Poliamida de 16 mm
UC 218/PU1/4	Para Poliamida de 1/4"
UC 218/PU3/8	Para Poliamida de 3/8"
UC 218/PU1/2	Para Poliamida de 1/2"
UC 218/PU5/16	Para Poliamida de 5/16"



Union Conectora para Poliamida
(Tubo - Tubo) Modelo PU

VS

UC 218/PV04	Para Poliamida de 4 mm
UC 218/PV06	Para Poliamida de 6 mm
UC 218/PV08	Para Poliamida de 8 mm
UC 218/PV10	Para Poliamida de 10 mm
UC 218/PV12	Para Poliamida de 12 mm
UC 218/PV1/4	Para Poliamida de 1/4"
UC 218/PV3/8	Para Poliamida de 3/8"
UC 218/PV1/2	Para Poliamida de 1/2"
UC 218/PV5/16	Para Poliamida de 5/16"



Union Conectora para Poliamida
(Tubo - 90°) Modelo Pv

VS

**VAL 221/40**Ref. Original**Bosch**
1110010019
Iveco
504043158Válvula limitadora de presión
para rampa common rail**RENAULT MASTER 2.5 DCI****VAL 221/42**Ref. Original**Bosch**
F00R000741Válvula limitadora de presión
para rampa common rail**RENAULT MASTER II 2.2 DCI - 2.5 DCI**
RENAULT TRAFIC II 1.9 DCI



REPUESTOS

VAL 222/1

[Ref. Original](#)



Bosch
2 443 123 021

Para bomba alimentadora
Tipo Bosch (todas) color Roja

Valve for feed pump type
Bosch (all) red color

VS

VAL 222/2

[Ref. Original](#)



Bosch
2 443 203 001
1 414 027 300

Lucas/Delphi
7027-121

Para bomba alimentadora
T/ Bosch(todas) color blanca

Valve for feed pump type
Bosch (all) white color

VS

VAL 222/4

∅ 18 mm

[Ref. Original](#)



Bosch
2 447 419 002
2 447 419 002

Para bomba alimentadora
Bosch tipo M

Valve for feed pump
Bosch type M

RENAULT



REPUESTOS

VAS 225/1

Ref. Original



Para prefiltro tipo Bosch

For prefilter type Bosch

RENAULT

REPUESTOS

VAS 225/19C

Ref. Original

**Racor**
KR-27004
Mercedes Benz
3760927104
Scania
524014Vaso decantador de
plastico para filtro tipo Racor**RENAULT**

REPUESTOS

VAS 225/21L

Ref. Original

**Bosch**
2 459 999 002Para prefiltro tipo Bosch
lisoFor prefilter type Bosch
smooth**RENAULT**



REPUESTOS

VAS 225/33

[Ref. Original](#)



Bosch
2 447 010 015

Para prefiltro
tipo Bosch

For prefilter
type Bosch

RENAULT



REPUESTOS

VAS 225/41

Rosca P/Purgador
M21 x 1,25 - 6H

[Ref. Original](#)



Racor
KR 27004

Vaso decantador de Aluminio Inyectado
P/Conjunto Filtro tipo Racor

Decanter Injected Aluminum glass
For Filter Set type coupling

RENAULT

VAS 225/41C

Rosca P/Purgador
M21 x 1,25 - 6H

[Ref. Original](#)



Racor
KR 27004

Contiene: Vaso decantador, o ring y purgador

Vaso decantador de Aluminio Inyectado
P/Conjunto Filtro tipo Racor

Decanter Injected Aluminum glass
For Filter Set type coupling

RENAULT

REPUESTOS

cm1122-699Inyectores
0445120019
0445120020
0445120084Bosch
0433171699
Renault
5600680090

Tobera Common Rail DLLA150P1076

RENAULT PREMIUM 370/420 - IVECO**cm1122-965**Inyectores
0445120074
0445120138
0445120139
0986435535
0986435536Bosch
0433171964
Renault
7422017818
Volvo
7422017818

Tobera common rail - DLLA150P1566

**RENAULT MIDLUM 4.8 EURO 3 / MIDLUM 4.8 EURO 4
VOLVO FE 7.1 EURO 3**



Tuberías Flexibles y Rígidas para Lubricación, Combustible, Inyección, Freno, Alta, Media y Baja Presión, Comandos y Direcciones Hidráulicas

Renault 003

TUBERIAS

www.c-m-d.com.ar

Tubería de Inyección lavada por sistema ultrasónico.
ATENCIÓN: Sobre presentación de muestra, fabricamos todo tipo de tuberías para el automotor



Conjuntos de Tuberías de Inyección

Cód. CMD TF 7



Aplicación: RENAULT MASTER 2.8

Exhibidores para Tuberías

EX 4

Ref. Original



Exhibidor de tuberías para 4 caños

EX 5

Ref. Original



Exhibidor de tuberías para 5 caños

EX 6

Ref. Original



Exhibidor de tuberías para 6 caños

REPUESTOS

tg6635-53


Cód. Originales
 YC1E6A228AG SKF
 1333203 VKM34071
Febi
 27354
INA
 534003110

Tensor alternador

RENAULT TRANSIT 00
tg6635-58


Cód. Originales
 6C1Q-6A228-BC
 6C1Q-6A228-BB
 1385379
 1445915
SKF
 VKM34702

Tensor

RENAULT TRANSIT 2.4/3.2 TDCI
tg6655-69


Cód. Originales
 8200714513
 8200206872
 8200548109
 8200004341
 8200105896
 8200347161

Tensor

RENAULT MASTER 2.5 DCI
tg6655-74


Cód. Originales
 8200007980

Tensor

RENAULT MASTER 2.5 DCI
tg6750-4B


Cód. Originales
 3979980
 5010550335
SKF
 VKMCMV53002

Tensor

**RENAULT PREMIUM/KERAX DCI 11/R6 11L 420 HP
 (REEMPLAZA A VKMCMV54002 A PARTIR DEL 2002)**
tg6750-20B


Cod. Originales
 20739751
 20935521
 3979979
 VKMCMV 53001

Tensor

RENAULT MAGNUM DXI 13
tg6750-28B


Volvo
 8149588
 20935523
 20966526
SKF
 VKMCMV53005

Tensor

RENAULT MAGNUM
tg6750-30B


Renault
 5010550335
Varios
 VKMCMV53006
Volvo
 20487079

Tensor

RENAULT MAGNUM DXI 13/E-TECH/PREMIUM
tg6750-37B


Renault
 7420939284
 7421500149
Dayco
 APV2663
Varios
 20939284
 21500149

Tensor

RENAULT MIDIUM DXI5/DXI7 - PREMIUM DXI7

REPUESTOS

dmT-GT1544-A

Referencias GT1544

 700830-0001
 53039700014 7701471634
 53039880014 7711134065
 53039700038 7700108948
 53039880038 7700107795
 454165-0001 7700872574

dmC-GT1544-A Garret
 433289-0011
 433289-0065

**RENAULT MEGANE / LAGUNA
 SCENIC DTI / SPACE DTI F9Q730 ECO 4 CIL**
dmT-GT17V-B

Referencias GT17V
Garret
 708639-0010
Renault
 7701474960
Volvo Renault
 8200683855 8200110519

dmC-GT17V-B Garret
 703890-0302

LAGUNA II / MEGANE II / SENIC II 1.9 DCI F9Q
dmT-GT1752H-A

Referencias GT1752H

454061-0010

dmC-GT1752H-A Garret
 433289-0010

**RENAULT MASTER
 2.8 SW9702 SOFIM 8140.43**
dmT-K03-D

Referencias K03

 5303 988 0055
 5303 970 0055
 8200036999
 93161963
 9112327

dmC-K03-D 53037100517

**G9U 2.5 CDTI
 MASTER 2.5 DCI**
dmT-KP35-A

Referencias KP35

 54359700000
 54359700002
 54359880000
 54359880002

dmC-KP35-A 54357100500

**CLIO II / KANGOO / MEGANE
 K9K 1,5 DCI**
dmT-KP35-E

Referencias KP35

 54359700033 8200882916
 54359880033 8200507852
 54359700011 7701476891
 54359880011

dmC-KP35-E 54357100506

**CLIO / KANGOO / SCENIC / TWINGO
 LOGAN / DACIA 1.5 DCI K9K EURO 4**
dmT-BV39-B

Referencias BV39

 54399880027
 54399880002
 8200204572 - 8200360800
 7701476183 - 8200578315
 7701475135 - 7711368163

dmC-BV39-B 54399880512
 54399880027-CCR
 54399880002-CCR

**RENAULT MEGANE II / KANGOO II / SCENIC II
 MOTOR 1,5 DCI K9K-THP**