

# Catálogo de Productos



LÍNEA PESADA



- Repuestos de inyección diesel.
- Tuberías flexibles y rígidas.
- Toberas, elementos y válvulas.





# INDICE

**INDICE  
CON LINEAS  
DE PRODUCTOS PARA  
CATÁLOGOS POR MARCAS DE  
VEHÍCULOS**

## 1- Repuestos, Accesorios y Despiece para Inyección Diesel.

- |                        |                                  |
|------------------------|----------------------------------|
| -Abrazaderas           | -Filtros                         |
| -Anillos de Goma       | -Juegos de Juntas                |
| -Arandelas             | -Líquido aditivo Diesel Power    |
| -Bombas Alimentadoras  | -Prefiltros                      |
| -Bulones Perforados    | -Seguros para Caños de Inyección |
| -Mangueras Universales | -Uniones Orientables             |
| -Cebadores             | -Válvulas                        |
| -Electroválvulas       | -Vasos                           |

## 2- Tuberías Flexibles y Rígidas.

- |                            |                                 |
|----------------------------|---------------------------------|
| -Para Inyección            | -Para Accionamiento de Embrague |
| -Para Combustible          | -Para Freno Hidráulico          |
| -Para Aceite               | -Para Conducción de Agua y Aire |
| -Para Dirección Hidráulica | -Para Aire Comprimido           |

## 3- Toberas, Elementos y Válvulas "DMB".

## 4- Bujías Incandescentes "DMB".

## 5- Turbos "DMB".

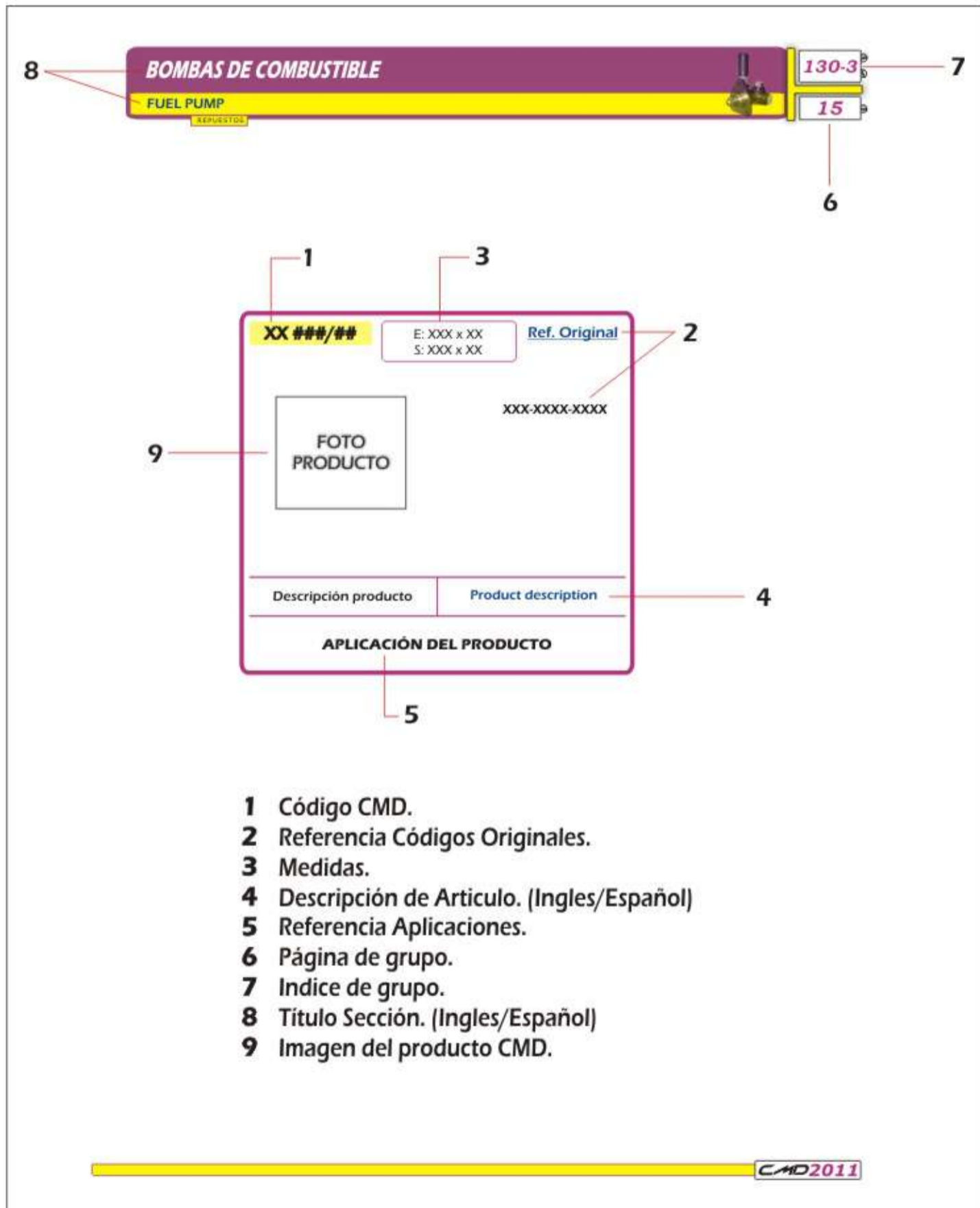
## 6- Bombas de Combustible a Diafragma.

## 7- Tensores de Correas.





## Guía explicativa uso de catalogo productos CMD.



The diagram illustrates the layout of a catalog page for fuel pumps. At the top, a purple header bar contains the section title 'BOMBAS DE COMBUSTIBLE' (8) and 'FUEL PUMP' (9). To the right, a yellow bar shows a group index '130-3' (7) and a page number '15' (6). Below this, a product card (1) features a yellow code 'XX ###/##' (1), dimensions 'E: XXX x XX' and 'S: XXX x XX' (3), and a 'Ref. Original' (2) with a reference code 'XXX-XXXX-XXXX'. A 'FOTO PRODUCTO' (9) is shown in a box. Below the photo are two description fields: 'Descripción producto' and 'Product description' (4). At the bottom of the card is the 'APLICACIÓN DEL PRODUCTO' (5) section.

- 1 Código CMD.
- 2 Referencia Códigos Originales.
- 3 Medidas.
- 4 Descripción de Artículo. (Ingles/Español)
- 5 Referencia Aplicaciones.
- 6 Página de grupo.
- 7 Índice de grupo.
- 8 Título Sección. (Ingles/Español)
- 9 Imagen del producto CMD.

CMD2011

Las Marcas y Logos ® que aparecen en los catalogos CMD pertenecen a sus respectivos dueños, y cuando son mencionadas están a título informativo.

**AG 103/2**

Ref. Original



VOLVO 115 / BEDFORD / PERKINS

**AG 103/5**

Ref. Original



Para AE 102/8

For AE 102/8

VOLVO 150 FREZADO

**AG 103/7**

Ref. Original



VOLVO TURBO - SCANIA VABIS - BEDFORD

**AH 104/3**

Ref. Original



Plana

Plain

**VOLVO****AH 104/4**

Ref. Original



Arandela buje

Washer bushing

**VOLVO****AH 104/14**

Ref. Original

Arandela con buje para  
lámina de acople**VOLVO B58 - B10M****AH 104/15**

Ref. Original

Arandela plana para  
lámina de acople**VOLVO B58 - B10M**

**AG 105/1**

6 mm

Ref. Original


**Bosch**  
 2 916 699 083  
 2 916 693 005  
 2 916 690 005  
 2 916 698 053  
 2 916 699 132

Arandela grower

Washer grower

**VS**
**AG 105/2**

8 mm

Ref. Original



Arandela grower

Washer grower

**VS**
**AG 105/3**

10 mm

Ref. Original



Arandela grower

Washer grower

**VS**
**AG 105/4**

1/2"

Ref. Original



Arandela grower

Washer grower

**VS**
**AG 105/5**

9/16" mm

Ref. Original



Arandela grower

Washer grower

**VS**
**AG 105/6**

16 mm

Ref. Original



Arandela grower

Washer grower

**VS**
**AG 105/7**

6 mm

Ref. Original


 Arandela grower  
para bomba DPC

 Washer grower  
for DPC pump

**VS**
**AG 105/8**

18 mm

Ref. Original


 Arandela grower  
para bomba P

 Washer grower  
for P pump

**VS**
**AG 105/9**

20 mm

Ref. Original


**Bosch**  
 2 916 693 013

 Arandela Grower  
para bomba P

 Washer grower  
for P pump

**VS**
**AG 105/10**

14 mm

Ref. Original



Arandela grower

Washer grower

**VS**

REPUESTOS

CÓDIGO	MEDIDA (mm)	
AL 105/1	4 x 9 x 1.25	
AL 105/2	5 x 9 x 1.25	
AL 105/2A	5 x 13 x 1.25	
AL 105/3	6 x 10 x 1.25	
AL 105/3A	7 x 10 x 1.25	
AL 105/3B	7 x 14 x 1.25	
AL 105/3C	7 x 14 x 2	
AL 105/4	8 x 13 x 1.25	
AL 105/5	8 x 12x1 (doble)	
AL 105/6	9 x 14.5 x 1.25	
AL 105/7	10 x 14.5 x 1.25	
AL 105/8	11 x 17 x 1.25	
AL 105/9	12 x 17 x 1.25	
AL 105/10	13 x 20 x 1.25	
AL 105/11	14 x 20 x 1.25	
AL 105/11A	14 x 23 x 1.25	
AL 105/12	15 x 21 x 1.25	
AL 105/13	16 x 21 x 1.25	
AL 105/13A	16 x 24 x 1.25	
AL 105/14	17 x 22 x 1.25	
AL 105/15	18 x 23 x 1.25	
AL 105/15A	19 x 23 x 1.25	
AL 105/15B	18 x 25 x 1.25	
AL 105/16	20 x 26 x 1.25	
AL 105/17	22 x 28 x 1.25	
AL 105/18	24 x 30 x 1.25	
AL 105/19	26 x 32 x 1.25	
AL 105/20	28 x 36 x 1.25	
AL 105/21	30 x 36 x 1.25	

CÓDIGO	MEDIDA (mm)	
AL 105/22	32 x 40 x 1.25	
AL 105/23	34 x 42 x 1.25	
AL 105/23A	35 x 41 x 1.25	
AL 105/24	36 x 42 x 1.25	
AL 105/25	38 x 46 x 1.25	
AL 105/25A	39.5 x 53 x 0.5	
AL 105/26	41 x 45 x 1.25	
AL 105/26A	41 x 55 x 1.25	
AL 105/26B	41 x 55 x 0.5	
AL 105/27	42 x 49 x 1.25	
AL 105/28	44 x 52 x 1.25	
AL 105/29	46 x 54 x 1.25	
AL 105/30	52 x 60 x 1.25	





REPUESTOS

CÓDIGO	MEDIDA (mm)
CO 105/1	4 x 9 x 1.25
CO 105/2	5 x 9 x 1.25
CO 105/3	6 x 10 x 1.25
CO 105/3A	6 x 10 x 1 (doble)
CO 105/3B	7 x 14 x 1.25
CO 105/4	8 x 12.5 x 1.25
CO 105/4A	8 x 11 x 1.25
CO 105/5	8 x 12 x 1 (doble)
CO 105/6	9 x 14.5 x 1.25
CO 105/7	10 x 14 x 1.25
CO 105/8	11 x 17 x 1.25
CO 105/9	12 x 17 x 1.25
CO 105/10	13 x 20 x 1.25
CO 105/11	14 x 20 x 1.25
CO 105/11A	14 x 23 x 1.25
CO 105/12	15 x 21 x 1.25
CO 105/13	16 x 21 x 1.25
CO 105/13A	16 x 24 x 1.25
CO 105/14	17 x 22 x 1.25
CO 105/15	18 x 23 x 1.25
CO 105/16	20 x 26 x 1.25
CO 105/17	22 x 26 x 1.25
CO 105/18	24 x 30 x 1.25
CO 105/19	26 x 32 x 1.25
CO 105/20	28 x 36 x 1.25
CO 105/21	30 x 36 x 1.25
CO 105/22	32 x 40 x 1.25
CO 105/23	34 x 42 x 1.25
CO 105/24	36 x 42 x 1.25

CÓDIGO	MEDIDA (mm)
CO 105/25	38 x 46 x 1.25
CO 105/26	41 x 45 x 1.25
CO 105/27	42 x 49 x 1.25
CO 105/28	44 x 52 x 1.25
CO 105/29	46 x 54 x 1.25
CO 105/30	52 x 60 x 1.25





REPUESTOS

CÓDIGO	MEDIDA (mm)
FI 105/2	5 x 9 x 1.5
FI 105/2A	5 x 12 x 1.5
FI 105/3	6 x 10 x 1.5
FI 105/3A	6.5 x 12.5 x 1.5
FI 105/4	8 x 13 x 1.5
FI 105/6	9 x 14.5 x 1.5
FI 105/7	10 x 14 x 1.5
FI 105/8	11 x 17 x 1.5
FI 105/9	12 x 17 x 1.5
FI 105/10	13 x 20 x 1.5
FI 105/10A	13 x 24 x 1.5
FI 105/11	14 x 20 x 1.5
FI 105/12	15 x 21 x 1.5
FI 105/13	16 x 21 x 1.5
FI 105/13A	16 x 24 x 1.5
FI 105/14	17 x 22 x 1.5
FI 105/15	18 x 23 x 1.5
FI 105/16	20 x 26 x 1.5
FI 105/17	22 x 28 x 1.5
FI 105/18	24 x 30 x 1.5
FI 105/19	26 x 32 x 1.5
FI 105/20	28 x 36 x 1.5
FI 105/21	30 x 36 x 1.5
FI 105/22	32 x 40 x 1.5
FI 105/23	34 x 42 x 1.5
FI 105/24	36 x 42 x 1.5
FI 105/25	38 x 46 x 1.5
FI 105/26	41 x 45 x 1.5
FI 105/27	42 x 49 x 1.5

CÓDIGO	MEDIDA (mm)
FI 105/28	44 x 52 x 1.5
FI 105/29	46 x 54 x 1.5
FI 105/30	52 x 60 x 1.5



**AC 112/17**

10 x 25 x 2 mm

Ref. Original



De cobre

Of copper

**SCANIA VABIS - VOLVO**

**AV 114/9**

Ref. Original

De cobre para válvula de  
bomba inyectoraOf copper for valve of  
injector pump**VOLVO - SCANIA VABIS - FIAT**



REPUESTOS

**AC 115/505**



**Cummins**  
4307148

Arandela para inyector HPI

**VOLVO - CUMMINS ISX/QSX**

**AC 115/506**



Arandela de cobre externa de asiento de inyector

**VOLVO - CUMMINS ISX/QSX**

REPUESTOS

	Pulgadas		Milímetros	
	Ø min	Ø max	Ø min	Ø max
<b>AB 117/1</b>	5/16	3/8	8	10
<b>AB 117/1A</b>	De 8 a 12 con cremallera			
<b>AB 117/2</b>	3/8	1/2	10	12
<b>AB 117/2A</b>	7/16	17/32	11	11.5
<b>AB 117/3</b>	1/2	9/16	12	14
<b>AB 117/4</b>	9/16	5/8	14	16.5
<b>AB 117/4A</b>	De 10 a 16 con cremallera			
<b>AB 117/5</b>	11/16	3/4	17	19.5



Fleje ancho 9 mm - Espesor 0.5 mm

## COMPACTA

	Pulgadas		Milímetros	
	Ø min	Ø max	Ø min	Ø max
<b>AB 117/6</b>	5/16	5/8	8	16
<b>AB 117/7</b>	3/8	13/16	10	20
<b>AB 117/7A</b>	1/2	1	12	26
<b>AB 117/8</b>	3/4	1 1/4	20	32
<b>AB 117/9</b>	1 1/4	1 3/4	30	45
<b>AB 117/10</b>	1 9/16	2 1/8	40	55
<b>AB 117/11</b>	2	2 9/16	50	65
<b>AB 117/12</b>	2 3/8	3	60	75

	Pulgadas		Milímetros	
	Ø min	Ø max	Ø min	Ø max
<b>AB 117/13</b>	2 3/4	3 3/8	70	85
<b>AB 117/14</b>	3 1/8	3 3/4	80	95
<b>AB 117/15</b>	3 1/2	4 1/8	90	105
<b>AB 117/16</b>	3 5/16	4 1/2	100	115
<b>AB 117/17</b>	4 5/16	4 15/16	110	125
<b>AB 117/18</b>	5 1/8	5 11/16	130	145



Fleje ancho 8.5 mm - Espesor 0.8 mm

## MINI SUPER

	Pulgadas		Milímetros	
	Ø min	Ø max	Ø min	Ø max
<b>AB 117/19</b>	1 3/8	1 3/4	35	45
<b>AB 117/20</b>	1 9/16	2 1/8	40	55
<b>AB 117/21</b>	1 3/4	2 3/8	45	60
<b>AB 117/22</b>	2 3/8	3	60	75
<b>AB 117/23</b>	2 3/4	3 3/8	70	85
<b>AB 117/24</b>	3 1/8	3 3/4	80	95
<b>AB 117/25</b>	3 1/2	4 1/4	90	105
<b>AB 117/26</b>	3 3/8	4 1/2	100	115

	Pulgadas		Milímetros	
	Ø min	Ø max	Ø min	Ø max
<b>AB 117/27</b>	4 5/16	4 15/16	110	125
<b>AB 117/27A</b>	4 3/4	5 3/8	120	135
<b>AB 117/29</b>	5 1/8	5 11/16	130	145



Fleje ancho 14.4 mm - Espesor 0.8 mm

## SUPER CIERRE RAPIDO

	Pulgadas		Milímetros	
	Ø min	Ø max	Ø min	Ø max
<b>AB 117/29</b>	9/16	3/4	14	20
<b>AB 117/30</b>	5/8	7/8	16	22
<b>AB 117/31</b>	3/4	1 1/8	20	28
<b>AB 117/32</b>	1	1 3/8	25	35
<b>AB 117/33</b>	1 3/16	1 9/16	30	40
<b>AB 117/34</b>	1 3/8	1 3/4	35	45
<b>AB 117/34A</b>	1 1/2	2	38	50
<b>AB 117/35</b>	1 9/16	2 1/8	40	55
<b>AB 117/36</b>	1 3/4	2 3/8	45	60

	Pulgadas		Milímetros	
	Ø min	Ø max	Ø min	Ø max
<b>AB 117/37</b>	2	2 5/8	50	65
<b>AB 117/38</b>	2 3/8	3	60	75
<b>AB 117/39</b>	2 3/4	3 3/8	70	85
<b>AB 117/40</b>	3 1/8	3 3/4	80	95
<b>AB 117/41</b>	3 1/2	4 1/8	90	105
<b>AB 117/42</b>	3 15/16	4 1/5	100	115
<b>AB 117/43</b>	4 5/16	4 15/16	110	125
<b>AB 117/44</b>	5 1/8	5 11/16	130	145



Fleje ancho 14.4 mm - Espesor 0.8 mm

## TIPO AMERICANA

REPUESTOS

	Pulgadas		Milímetros	
	Ø min	Ø max	Ø min	Ø max
<b>AB 117/90</b>	1/4	5/8	6	16
<b>AB 117/91</b>	7/16	13/16	11	20
<b>AB 117/92</b>	1/2	15/16	13	24



Fleje ancho 8 mm - Espesor 0.5 mm

REPUESTOS

PLASTIC CLIPS

	Pulgadas	
	Ø min	Ø max
<b>AB 117/45</b>	9	11
<b>AB 117/46</b>	11	13
<b>AB 117/47</b>	13	15
<b>AB 117/48</b>	15	17
<b>AB 117/49</b>	17	19
<b>AB 117/50</b>	19	21
<b>AB 117/51</b>	21	23
<b>AB 117/52</b>	23	25
<b>AB 117/53</b>	25	27
<b>AB 117/54</b>	27	29
<b>AB 117/55</b>	29	31
<b>AB 117/56</b>	31	33
<b>AB 117/57</b>	33	35
<b>AB 117/58</b>	35	37
<b>AB 117/59</b>	37	41
<b>AB 117/60</b>	41	44
<b>AB 117/61</b>	44	47
<b>AB 117/62</b>	47	50
<b>AB 117/63</b>	50	54
<b>AB 117/64</b>	54	58
<b>AB 117/65</b>	58	62
<b>AB 117/66</b>	62	66



**SOPORTAN ALTAS PRESIONES, REUTILIZABLES, CIERRE PERFECTO.  
SOPORTAN ALTAS TEMPERATURAS, ANTICORROSIVAS, ATÓXICAS.  
ECONOMÍA DE COSTO, FACILIDAD DE COLOCACIÓN.**

**PI 161/101**



Para abrazaderas plásticas

VS



**BA 127/3**

5/16 x 25

Ref. Original



Cabeza frezada

Milled head

**VOLVO****BA 127/4**

5/16 x 38

Ref. Original



Cabeza frezada

Milled head

**VOLVO****BA 127/5**

5/16 x 50

Ref. Original



Cabeza frezada

Milled head

**VOLVO**

REPUESTOS

**BP 129/9**

10 x 1 mm



**Bosch**  
2 911 201 701

Varias aplicaciones

**VS**

**BP 129/11**

12 x 1.5 mm



**Fiat**  
746 991

Aplicaciones Varias

**VS**

**BP 129/12**

12 mm



Para filtros trampa de agua - Varias Aplicaciones

**VS**

**BP 129/16**

14 x 1.5 mm



**Bosch**  
2 911 201 703  
**Fiat**  
705737  
**Deutz**  
111-9243

Varias aplicaciones

**VS**

**BP 129/17**

14 x 1.5 mm



**Deutz**  
121-6493  
**Iveco**  
1570211

Varias aplicaciones

**VS**

**BP 129/18**

14 mm



**Bosch**  
2 443 456 018  
**Zexel**  
152300-0920

Para filtro interior (sin filtro)

**VOLVO**

**BP 129/18A**

14 x 1,5 mm



**Bosch**  
2 443 456 018  
**Zexel**  
152300-0920

Para filtro interior

**VOLVO**

**BP 129/20**

16 x 1.5 mm



**Bosch**  
2 911 201 705

Aplicaciones varias

**VS**

**BP 129/21**

18 mm



**Fiat**  
746 991

Aplicaciones varias

**VS**

**BP 129/22**

20 mm



Aplicaciones varias

**VS**

**BP 129/23**

22 x 1.5



Aplicaciones varias

**VS**

**BP 129/24**

24mm



Aplicaciones varias

**VS**

BA 130/18

Ref. Original

**VOLVO**  
814 8997Bombita de llenado  
de circuitoFeed pump of  
circuit filling**VOLVO BUS - F/FL6/FE/FL/FM7**  
F/FL/N/NL10/12/16  
FH/FM/NH9/10/12/13/16




**BA 130/21**


Ref. Original



**Bosch**  
 0 440 003 247  
 0 440 003 240  
 0 440 003 998  
 0 440 003 996  
**Volvo**  
 12705196

**FP/KE 22 AD310**  
**FP/KEG 22 AD112/2**  
**FP/KEG 22 AD283/2**

Bombita alimentadora con cuerpo de fundición

Feed pump with smelting body

**VOLVO**
**BA 130/23**


Ref. Original



**Bosch**  
 0 440 003 190  
 0 440 003 177  
 0 440 003 185  
 0 440 003 178  
 0 440 003 180  
**Volvo**  
 870 240

**FP/KE 22 AD 240/2**  
**FP/KE 22 AD 247/2**  
**FP/KE 22 AD 223/2**  
**FP/KE 22 AD 218/2**  
**FP/KE 22 AD 241/2**  
**FP/KE 22 AD 198/2**

Bombita alimentadora p/ bomba T/A sin filtro

Feed pump for pump T/A without filter

**VOLVO**
**BA 130/24**


Ref. Original



**Bosch**  
 0 440 008 007 - FP/K 22 P9  
 0 440 008 998 - FP/K 22 P22 **Volvo**  
 0 440 008 029 - FP/K 22 P31 1699140  
 0 440 008 037 - FP/K 22 P29 244391  
 0 440 008 045 - FP/K 22 P46 240072  
 0 440 008 048 - FP/K 22 P51 243083  
 0 440 008 020 - FP/K 22 P22 7243083  
 0 440 008 052 - FP/K 22 P58  
 0 440 008 993 - FP/K 22 P58  
 0 440 008 004 - FP/K 22 P6

Bombita alimentadora para bomba T/P sin filtro

Feed pump for pump T/P without filter

**VOLVO**
**BA 130/24P**

E/S M14 X 1.5

Ref. Original



**Bosch**  
 0 440 008 004 FP/K22P6  
 0 440 008 048 FP/K22P51  
**Volvo**  
 240072

 Ref. BCD  
 5008 5004

Bombita alimentadora para bomba T/P con pre-filtro

Feed pump for pump T/P with pre-filter

**VOLVO**


**BA 130/25**

1/4" x 18 NPTF

Ref. Original



**Bosch**  
 0 440 008 003 FP/K22 P5  
 0 440 008 999 FP/K22 P5  
 0 440 008 014  
 0 440 008 035 FP/KE 22 P18  
 0 440 008 046 FP/K22 P 15  
 0 440 008 017 FP/K22 P 42  
 0 440 008 013  
 0 440 008 040

 Bombita alimentadora para  
 bomba T/P con filtro

 Feed pump for pump  
 T/A with filter

**VOLVO**
**BA 130/26**

Pin 024 - 11 5mm

Ref. Original



**Bosch**  
 0 440 008 068  
**Volvo**  
 244825

FP/KG 24 P 200

 Bombita alimentadora con  
 cuerpo de aluminio

 Feed pump with  
 aluminium body

**VOLVO**
**BA 130/29**

Ref. Original



**Bosch**  
 0 440 004 018  
 0 440 004 017  
 0 440 030 003  
 0 440 004 019  
 0 440 004 020  
 0 440 004 027  
 0 440 004 028  
 0 440 004 032  
 0 440 004 033  
 0 440 004 043  
 0 440 004 002

**Volvo**  
 241380 P3/P4

 Bombita alimentadora con  
 cuerpo de fundición

 Feed pump with  
 smelting body

**VOLVO**
**BA 130/29A**

Ref. Original



**Bosch**  
 0 440 080 005  
 0 440 004 065

 Bombita alimentadora con  
 cuerpo de fundición c/filtro

 Feed pump with  
 smelting body with filter

**DEUTZ 413-913-2114 / M.BENZ / VOLVO / FIAT  
 IVECO - LINEA "E" (c/prefiltro) / MWM / MAN  
 RENAULT / NEW HOLLAND / MASSEY FERGUSON**

**BA 130/31**

Ref. Original



**Bosch**  
 0 440 004 018  
 0 440 004 017  
 0 440 030 003

**Volvo**  
 24138 P3/P4

**MWM Diesel**  
 6 0520 20 0 0021  
 9 0520 20 0 0021

 Bombita alimentadora con  
 cuerpo de fundición

 Feed pump with  
 smelting body

**FIAT TRACTOR 780 / HANOMAG / IVECO / MAN  
 VM / MASSEY FERGUSON / MWM /  
 NEW HOLLAND / VOLVO**

**BA 130/36**

Ref. Original



**Bosch**  
 0 440 001 006

**Volvo**  
 238222 - 77988

**FP/K 22 BC 47  
 FP/K 22 BC 47/2  
 FP/K 22 BC 135**

 Bomba alimentadora para  
 bomba T/B sin filtro

 Feed pump for pump T/B  
 without filter

**VOLVO**

### BA 130/36P



**Bosch**  
 0 440 001 009 FP/K22BC48  
 0 440 001 037 FP/K22BC161  
 0 440 001 038 FP/K22BC175  
 0 440 001 074 FP/K22BC236/2

**Mercedes Benz** **KHD/ Deutz**  
 000 091 16 01 0128 7466  
 000 091 80 01 0129 8719  
 0130 1806

**Volvo**  
 2380098

### M14X1.5

**Renault (RVI)**  
 77 01 009 567

**Iveco**  
 742676

**Saurer**  
 113 0843 402

**Faun**  
 0794 616

Ref. BCD 5001-5009

Bomba alimentadora para bomba T/B con pre-filtro

## VOLVO 395/495

### BA 130/47



**Bosch**  
 0 440 008 089 Pin 028-13.5mm  
 0 440 008 198

**Volvo**  
 863474

**Scania**  
 9130 7770

**Man**  
 51 12101 7121

**DAF**  
 1339 048

FP/KG 24 P 307

Bomba alimentadora

## VOLVO

### BA 130/55V



**Bosch**  
 0 440 008 015  
 0 440 008 009

**Mercedes Benz**  
 001 091 67 01  
 000 090 05 50

**Scania**  
 211005 - 319789

**Iveco**  
 7681171

FP/K 22 P 17  
 FP/K 22 P 11

Bomba alimentadora

## VOLVO

### BA 130/56V



**Bosch**  
 0 440 008 005 Roscas Entrada y salida:  
 0 440 008 028 14 X 1.5  
 0 440 008 031

0 440 008 039  
 0 440 008 053  
 0 440 008 118  
 0 440 008 996

**Zexel**  
 105237-4180

FP/KD 22 P30 - P33  
 P41 - P59 - P91 -  
 P8 - P32

Bomba alimentadora

## VOLVO

### BA 130/57V



**Bosch**  
 0 440 008 030

**Volvo**  
 11996395

FP/KD 22 P8

Bomba alimentadora

## VOLVO

### BA 130/62



Pin 028 - 13,5mm  
 M 14 X 1.5

**Bosch**  
 0 440 008 113  
 0 440 008 137

**Scania**  
 1422627  
 1744064

**Cummins**  
 3092731

FP/KG 24 P 314

Ref. BCD  
 5208 1113

Bomba alimentadora

## VOLVO F/FL/FM7

### BA 130/203



**Volvo**  
 2041 1997  
 2044 1871  
 2074 9646  
 2075 2310  
 2106 7551  
 2153 9988

Bomba alimentadora

## VOLVO BUS - F/FM/NH9/10/12/13/16

**BA 130/204**

Ref. Original

**Volvo**  
2076 9469  
2076 9476  
2153 9993

Bomba de combustible

Fuel pump

**VOLVO BUS - F/FL/N/NL10/12/16**  
**FH/FM/NH9/10/12/13/16****BA 130/208**

Ref. Original

**VOLVO**  
20997341  
85103778  
21476011**ZF**  
8001860

Bomba de combustible

Fuel pump

**VOLVO BUS 9/11/12/13 MOTOR B9L/R/S/T/L B11R**  
**VOLVO FH/FM/FMX/NH MOTOR Fm9 2001-20015**



**CM 133/1****Bosch**  
2444222000  
**Iveco**  
774417

Cebador de mano corto

**VOLVO****CM 133/1AL****Bosch**  
2447222000  
**Mercedes Benz**  
0000911101

Cebador de mano corto

**VOLVO****CM 133/1R****Bosch**  
2447222000  
**NP**  
155200-1120

Cebador de mano corto con resorte

**VOLVO****CM 133/2****Bosch**  
2447222001  
**Iveco**  
748959

Cebador de mano largo

**VOLVO****CM 133/2R****Bosch**  
2447222001  
**NP**  
155200-1120

Cebador de mano largo con resorte

**VOLVO****CM 133/2RE****Bosch**  
2447222001

Cebador de mano largo con resorte T/ Bosch

**VOLVO**

REPUESTOS

**CP 134/1A**

12 mm

**Bosch**  
1 410 508 011  
**Lucas/Delphi**  
7123-979

Hembra tipo A

**VS****CP 134/2A**

14 mm



Hembra tipo B para bomba EP/VE y otros

**VS****CP 134/3A**

12 mm

**Lucas/Delphi**  
7167-60

Macho tipo A bomba DPA / DPS

**VS****CP 134/4A**

14 mm

**Bosch**  
1 410 508 038

Macho tipo B

**VS****CP 134/8**

9.5 mm

**Bosch**  
1 900 508 004

Macho liso para bomba Bosch tipo P

**VS****CP 134/9**

10.5 mm



Macho liso tipo Bosch TPS y Lucas DPS

**VS****CP 134/10**

12.5 mm

**Bosch**  
1 900 508 008

Macho liso tipo bomba Bosch p/ Lucas DPS

**VS****CP 134/11**

14.5 mm

**Bosch**  
1 900 508 005

Macho liso tipo bomba Bosch P

**VS****CP 134/12**

17 mm

**Bosch**  
1 900 508 012

Macho liso tipo bomba Bosch P

**VS****CP 134/13**

18.5 mm



Macho liso tipo bomba Bosch MWM

**VS**

REPUESTOS

<b>CF 138/1</b>	5 x 9 mm
<b>CF 138/2</b>	8 x 12 mm
<b>CF 138/3</b>	9,5 x 14 mm
<b>CF 138/7</b>	6 x 10 mm
<b>CF 138/8</b>	13 x 18 mm
<b>CF 138/9</b>	16 x 24 mm



Caño sintético con malla de alambre galvanizado

VS

<b>CC 138/20</b>	3 x 6 mm
<b>CC 138/22</b>	4 x 7 mm
<b>CC 138/23</b>	4 x 8 mm
<b>CC 138/24</b>	6 x 10 mm
<b>CC 138/25</b>	6 x 11 mm
<b>CC 138/26</b>	6 x 12 mm

<b>CC 138/27</b>	7 x 12 mm
<b>CC 138/28</b>	7 x 14 mm
<b>CC 138/29</b>	8 x 12 mm
<b>CC 138/30</b>	8 x 14 mm
<b>CC 138/31</b>	9 x 16 mm



Caño cristal de PVC para retorno

SCANIA - MERCEDES BENZ

<b>CH 138/35</b>	3 x 6 mm
<b>CH 138/36</b>	4 x 7 mm
<b>CH 138/37</b>	4 x 8 mm
<b>CH 138/38</b>	6 x 10 mm
<b>CH 138/39</b>	6 x 12 mm
<b>CH 138/40</b>	7 x 11 mm

<b>CH 138/41</b>	7 x 12 mm
<b>CH 138/42</b>	7 x 14 mm
<b>CH 138/43</b>	8 x 14 mm
<b>CH 138/44</b>	9 x 6 mm



Caño PVC hidrocarburos para retorno

VS

<b>CP 138/50</b>	4 x 6 mm	Retorno de combustible
<b>CP 138/51</b>	6 x 8 mm	Lubricación de aceite
<b>CP 138/52</b>	7 x 10 mm	Combustible
<b>CP 138/53</b>	8 x 11 mm	Aire y Combustible
<b>CP 138/54</b>	9 x 12 mm	Aire
<b>CP 138/54A</b>	11 x 14 mm	Aire

<b>CP 138/55</b>	12 x 16 mm
<b>CP 138/55B</b>	14 x 18 mm
<b>CP 138/56</b>	Ø Int 1/4"
<b>CP 138/57</b>	Ø Int 3/8"
<b>CP 138/58</b>	Ø Int 1/2"
<b>CP 138/59</b>	Ø Int 5/8"



Caño de poliamida para lubricación

VS

<b>CT 138/63</b>	3 x 7 mm
<b>CT 138/64</b>	4 x 8 mm
<b>CT 138/65</b>	5 x 9,5 mm
<b>CT 138/66</b>	6 x 12 mm
<b>CT 138/67</b>	7 x 12 mm
<b>CT 138/68</b>	8 x 13 mm

<b>CT 138/69</b>	9 x 15 mm
------------------	-----------



Caño de tela y goma para retorno (ignífugas)

VS

REPUESTOS

**EA 145/5**

R= M8 x 1.25 mm



**Mercedes Benz**  
326 991 00 22

Extremo

**VOLVO**



REPUESTOS

**E 146/101**



Espiga para inyector HPI

**VOLVO CUMMINS ISX/QSX**

REPUESTOS

**EM 150/1**Medida Standard  
21,97mm**Bosch**  
2 449 998 709  
2 440 520 022

Tipo Bosch

**VS****EM 150/2**2º Super-medida  
21,99mm**Bosch**  
2 449 998 711

Tipo Bosch

**VS****EM 150/3**5º Super-medida  
22,02mm**Bosch**  
2 449 998 712

Tipo Bosch

**VS****EM 150/3A**3º Super-medida  
22,00mm**Bosch**  
2 449 998 713

Tipo Bosch

**VS****EM 150/4**10º Super-medida  
22,07mm

Tipo Bosch

**VS****EM 150/4A**Medida Standard  
21,97mm

Ciego Tipo Zexel

**VS****EM 150/4B**3º Super-medida  
22,00mm

Ciego Tipo Zexel

**VS****EM 150/4C**6º Super-medida  
22,03mm

Ciego Tipo Zexel

**VS****EM 150/4D**

Medida Standard

**Bosch**  
2440520026

Tipo Bosch

**VS**

REPUESTOS

**EF 150/50A**

Diametro: 80 mm  
Altura: 65 mm  
Paso: Ø 17, Ø 17

**Racor**  
**500FG**  
**2010PM**

Elemento filtrante tipo Racor para FC 151/50A

**VOLVO****EF 150/50B**

Diametro: 110 mm  
Altura: 115 mm  
Paso: Ø 22, Ø 17

**Racor**  
**900FG**  
**2040PM**

Elemento filtrante tipo Racor para FC 151/50B

**VOLVO****EF 150/55**

A: 109mm  
B: 88 mm  
C: 101 mm  
G: 1" x 12 Hilos  
H: Largo 144 mm  
Largo con rosca vaso 160 mm

**Mercedes Benz**  
**457 09200 01****Racor**  
**R 90-30MB**

con rosca para filtro racor - br-90hm - para FC 151/46

**VOLVO****EF 150/62**

**Man**  
**WK1060/1**  
**Scania**  
**1393640**  
**Volvo**  
**81599755**

Elemento filtrante con vaso plástico tipo Racor

**VOLVO FH12, NH12, NI12**  
**BUSES B7R-230, B7R-280**



### FC 151/46

Rosca 1" 12  
Rosca P/Purgador M21 x 1,25 - 6H

[Ref. Original](#)



**M. BENZ**  
**476 090 7452**

**RACOR**  
**690-10HP**

Filtro de combustible  
tipo Racor

Fuel filter  
Racor type

**VOLVO CAMIONES NL 10/NL 12**

### FC 151/50A

[Ref. Original](#)



**Racor**  
**500FG**

Entrada y Salida  
M14 x 1,5

Filtro de combustible  
Armado tipo Racor

**VOLVO**

### FC 151/50B

[Ref. Original](#)



**Racor**  
**900FG**

Entrada y Salida  
7/8" - 14

Filtro de combustible  
Armado tipo Racor

**VOLVO**

### FC 151/53

[Ref. Original](#)



**MANN**  
**WK1060/1**

Medidas: 1" x 14H

Filtro trampa de agua armada  
tipo Racor R90P

**VOLVO Fh12, Nh12, NI12 BUSES B7R-230, B7R-280**



REPUESTOS

**FM 152/1****Bosch**  
1450410011

Metálico - De vasito bombita alim. y prefiltro t/ Bosch

**VOLVO****FM 152/3****Bosch**  
1450410011

Plástico - de vasito bombita alim. y prefiltro t/ Bosch

**VOLVO****FM 152/4****Bosch**  
2440401003

Largo interior bulón para bombita alim. Tipo Bosch

**VOLVO****FM 152/4P**Plastico interior para bulon  
14x1.5mm y 16.15mm

Largo interior bulón para bombita alim. Tipo Bosch

**VOLVO****FM 152/101****Scania**  
1421174  
ED3087316  
**Cummins**  
3348004

Filtro blanco DMB para inyector HPI

**VOLVO CUMMINS ISX/QSX****FM 152/102****Scania**  
1434707  
**Cummins**  
4006962

Filtro negro DMB para inyector HPI

**VOLVO CUMMINS ISX/QSX**

**HR 154/9**

Ref. Original

**Bosch**  
2 422 120 058  
1 821 933 030Palanca Artic. C/espinas y  
Arandelas - Reg RQVHandle articulated with washers  
and thorns for regulator RQV**VOLVO**

**JR 155/64**

Diam 6 mm

[Ref. Original](#)



Conjunto de reparación de emergencia  
para mangueras de poliamida

Emergency Repair kit for polyamide hose

VS

**JR 155/65**

Diam 8 mm

[Ref. Original](#)



Conjunto de reparación de emergencia  
para mangueras de poliamida

Emergency Repair kit for polyamide hose

VS

**JR 155/66**

Diam 11 mm

[Ref. Original](#)



Conjunto de reparación de emergencia  
para mangueras de poliamida

Emergency Repair kit for polyamide hose

VS

**JR 155/67**

Diam 12 mm

[Ref. Original](#)



Conjunto de reparación de emergencia  
para mangueras de poliamida

Emergency Repair kit for polyamide hose

VS

**JR 155/79**
[Ref. Original](#)

**Bosch**  
2 447 010 011

 Ref. 1 2-RB 180/4 (2 444 615 006)  
 Ref. 2 2-VAL 222/1 (2 443 123 021)  
 Ref. 3 2-AC 115/2 (1 230 203 001)

Kit de reparación para bomba alimentadora tipo Bosch

Repair kit for feed pump type Bosch

**VS**
**JR 155/80**
[Ref. Original](#)

**Bosch**  
2 447 080 308

 Ref. 1 4-AC 115/2 (1 230 203 001)  
 Ref. 2 3-AG 105/1 (2 916 690 005)  
 Ref. 3 4-AC 115/24 (2 916 710 610)  
 Ref. 4 4-RB 180/4 (2 444 615 006)  
 Ref. 5 4-VAL 222/1 (2 443 123 021)  
 Ref. 6 1-SV 190/1 (2 444 601 000)  
 Ref. 7 1-AG 122/75 (1 900 210 100)  
 Ref. 8 1-AC 115/1 (2 440 105 000)

Kit de reparación para bomba alimentadora tipo Bosch

Repair kit for feed pump type Bosch

**VS**
**JR 155/81**
[Ref. Original](#)

**Bosch**  
9 441 080 020

 Ref. 1 4-AC 115/24 (2 916 710 610)  
 Ref. 2 2-AC 115/2 (1 230 203 001)  
 Ref. 3 1-JUN 156/66 (2 440 109 005)  
 Ref. 4 1-SV 190/1 (2 444 601 000)  
 Ref. 5 3-AG 105/1 (2 916 690 005)  
 Ref. 6 1-AG 122/75 (1 900 210 100)  
 Ref. 7 1-AC 115/1 (2 440 105 000)  
 Ref. 8 2-RB 180/4 (2 444 615 006)  
 Ref. 9 2-VAL 222/1 (2 443 123 021)

Kit de reparación para bomba alimentadora tipo Bosch

Repair kit for feed pump type Bosch

**VS**

**JR 155/82**

Ref. Original


**Bosch**  
 9 441 080 175

- Ref. 1 4-AC 115/24 (2 916 710 610)  
 Ref. 2 3-AG 105/1 (2 916 690 005)  
 Ref. 3 2-AC 115/2 (1 230 203 001)  
 Ref. 4 2-RB 180/4 (2 444 615 006)  
 Ref. 5 2-VAL 222/1 (2 443 123 021)  
 Ref. 6 1-JUN 156/66A (2 440 109 005)  
 Ref. 7 1-AG 122/75 (1 900 210 100)  
 Ref. 8 1-AC 115/1 (2 440 105 000)

Kit de reparación para bomba alimentadora tipo Bosch

Repair kit for feed pump type Bosch

**VS**
**JR 155/83**

Ref. Original


**Bosch**  
 2 447 010 016  
 2 447 010 003

- Ref. 1 1-JUN 156/66A (2 440 109 005)  
 Ref. 2 1-FM 152/1 (1 450 410 011)  
 Ref. 3 1-RB 180/3 (2 454 642 000)

 Kit de reparación para bomba alimentadora tipo Bosch  
 y prefiltro tipo Bosch

 Repair kit for feed pump type Bosch  
 and prefilter type Bosch

**VS**
**JR 155/84**

Ref. Original


**Bosch**  
 2 447 010 004

- Ref. 1 2-AC 115/2 (1 230 203 001)  
 Ref. 2 1-AG 122/75 (1 900 210 100)  
 Ref. 3 2-VAL 222/1 (2 443 123 021)  
 Ref. 4 2-RB 180/4 (2 444 615 006)  
 Ref. 5 4-AC 115/24 (2 916 710 610)  
 Ref. 6 1-JUN 156/1 (1 411 073 002)  
 Ref. 7 1-AC 115/1 (2 440 105 000)  
 Ref. 8 1-SV 190/1 (2 444 601 000)

Kit de reparación para bomba alimentadora tipo Bosch

Repair kit for feed pump type Bosch

**VS**



**JR 155/85**

**Ref. Original**
**Bosch**  
**2 447 010 004Z**

- Ref. 1 1-VAS 225/21L (2 459 999 002)
- Ref. 2 1-RB 180/3 (2 454 642 000)
- Ref. 3 1-FM 152/1 (1 450 410 011)
- Ref. 4 1-JUN 156/66 (2 440 109 005)
- Ref. 5 1-JUN 156/1 (1 411 073 002)
- Ref. 6 1-AG 122/75 (1 900 210 100)
- Ref. 7 1-SV 190/1 (2 444 601 000)
- Ref. 8 4-AC 115/24 (2 916 710 610)
- Ref. 9 3-AG 105/1 (2 916 690 005)
- Ref.10 2-VAL 222/1 (2 443 123 021)
- Ref.11 2-AC 115/2 (1 230 203 001)
- Ref.12 2-RB 180/4 (2 444 615 006)
- Ref.13 1-AC 115/1 (2 440 105 000)

**Kit de reparación para bomba alimentadora tipo Bosch  
y prefiltro tipo Bosch**
**Repair kit for feed pump type Bosch  
and prefilter type Bosch**
**VS**
**JR 155/86**

**Ref. Original**
**Bosch**  
**2 447 010 004S**

- Ref. 1 1-VAS 225/21L (2 459 999 002)
- Ref. 2 1-RB 180/3 (2 454 642 000)
- Ref. 3 1-FM 152/1 (1 450 410 011)
- Ref. 4 1-JUN 156/66 (2 440 109 005)
- Ref. 5 1-CM 133/1R (2 447 222 016R)
- Ref. 6 1-SV 190/1 (2 444 601 000)
- Ref. 7 2-AC 115/2 (1 230 203 001)
- Ref. 8 3-AG 105/1 (2 916 690 005)
- Ref. 9 2-VAL 222/1 (2 443 123 021)
- Ref.10 2-RB 180/4 (2 444 615 006)
- Ref.11 4-AC 115/24 (2 916 710 610)
- Ref.12 1-JUN 156/1 (1 411 073 002)
- Ref.13 1-AG 122/75 (1 900 210 100)
- Ref.14 1-AC 115/1 (2 440 105 000)

**Kit de reparación para bomba alimentadora tipo Bosch**
**Repair kit for feed pump type Bosch**
**VS**
**JR 155/87**

**Ref. Original**
**Bosch**  
**1 457 434 000**

- Ref. 1 1-VAS 225/21L (2 459 999 002)
- Ref. 2 1-RB 180/3 (2 454 642 000)
- Ref. 3 1-FM 152/1 (1 450 410 011)
- Ref. 4 1-JUN 156/66 (2 440 109 005)
- Ref. 5 1-SV 190/9 (9 441 080 033)
- Ref. 6 4-AC 115/24 (2 916 710 610)
- Ref. 7 1-TV 194/2 (2 459 999 001)
- Ref. 8 2-BP 129/16 (2 916 710 610)

**Kit de reparación para bomba alimentadora tipo Bosch**
**Repair kit for feed pump type Bosch**
**VS**

**JR 155/99C**

Ref. Original



Kit de reparación con válvulas para bomba alimentadora BA 130/203 y BA 130/204

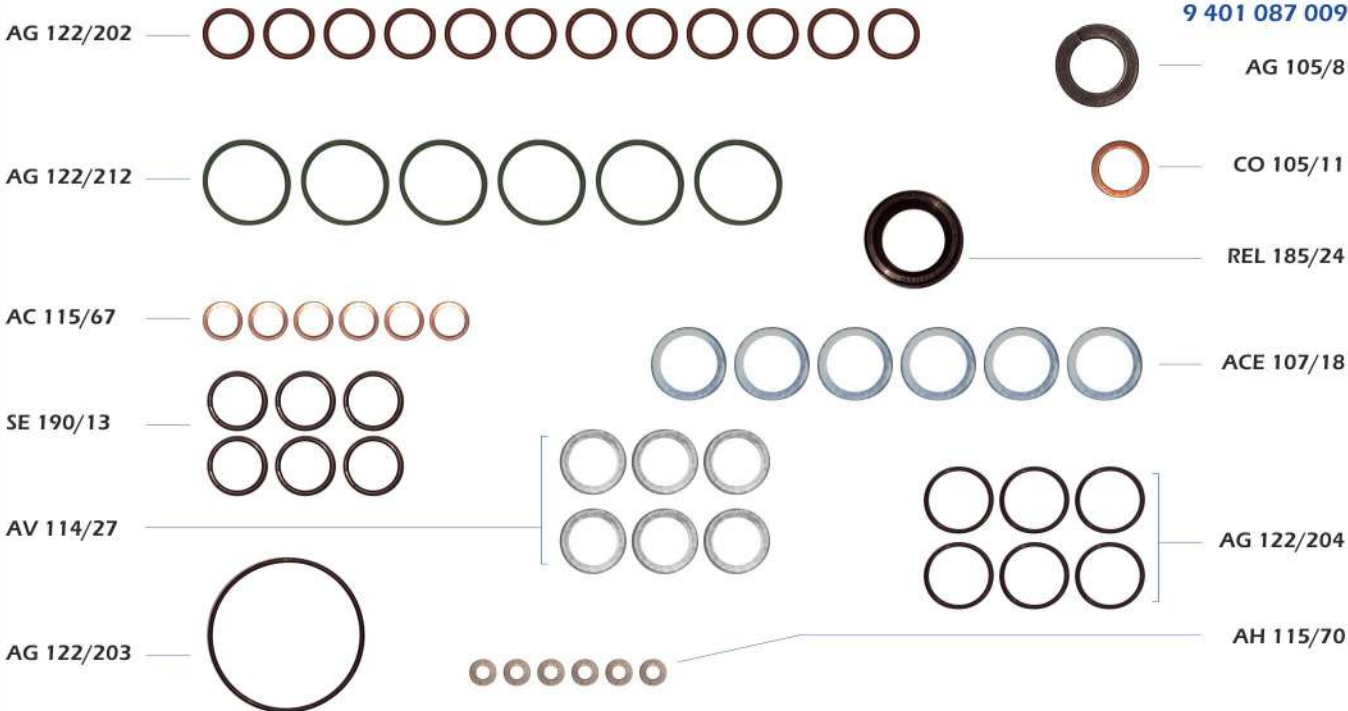
Repair kit with valves for feed pump

**VOLVO BUS F/FL/N/NL10/12/16  
FH/FM/NH9/10/12/13/16**

**JR 155/307**

Ref. Original

**Bosch**  
9 401 087 009



Juego de junta para bomba P S 3000

Gasket kit for P S 3000 pump

**SCANIA - VOLVO**

**JUN 156/1**

Ref. Original

**Bosch**  
1 411 073 002Para base de acople  
bombita tipo AFor connect base  
type A pump

VS

**JUN 156/4**

Ref. Original

Para base de bomba  
alimentadoraFor base of  
feed pump

SCANIA - VOLVO

**JUN 156/8**

Ref. Original

**Bosch**  
1 411 073 000  
1 411 073 004Para base de bomba alim.  
Tipo A mod. Nuevo angostaFor base of type A feed  
pump new model fine

VS


**JUN 156/46**


Ref. Original



Tipo B, 6 cilindros, goma

Type B, 6 cylinders, rubber

**VOLVO 495**
**JUN 156/47**


Ref. Original


 Bosch  
1 411 015 017

Tipo B, 6 cilindros, goma

Type B, 6 cylinders, rubber

**VOLVO - SCANIA**
**JUN 156/62**


Ref. Original



Para tapa trasera

For back cover

**SCANIA VABIS - VOLVO**
**JUN 156/63**


Ref. Original



Inferior

Inferior

**SCANIA VABIS - VOLVO**

**JUN 156/88**

Ref. Original



De tipo B

Of B type

**VOLVO / SCANIA VABIS****JUN 156/89**

Ref. Original



De tipo B

Of B type

**VOLVO****JUN 156/90**

Ref. Original



De bomba Bosch

Of Bosch pump

**VOLVO - BEDFORD**



**LA 158/3**

Ref. Original


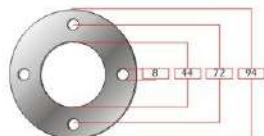


Lámina de acople

Connect plate

**VOLVO 495**
**LA 158/3/AC**

Ref. Original


 Lámina de acople  
Acero Reforzado

 Connect plate  
Reinforced steel

**VOLVO 495**
**LA 158/10**

Ref. Original

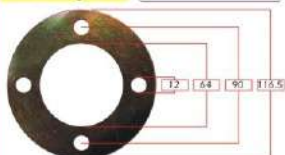

**Volvo**  
417512

 Lámina de acople  
Grande Super 110

 Connect plate  
Big Super 110

**VOLVO B58/B10M CON MOTOR THD100  
EC/ED/THD121GB/THD101KC/THD101G**
**LA 158/10/AC**

Ref. Original

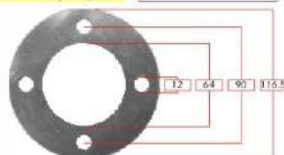

**Volvo**  
417512

 Lámina de acople Grande  
Super 110 - Acero Reforzado

 Connect plate Big Super 110  
Reinforced steel

**VOLVO B58/B10M CON MOTOR THD100  
EC/ED/THD121GB/THD101KC/THD101G**
**LA 158/11**

Ref. Original

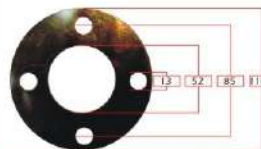

**Bosch**  
1 410 136 007  
3 410 190 503  
**Volvo**  
457512

 Lámina de acople  
Grande

 Connect plate  
Big

**VOLVO LINEA NL**
**LA 158/11/AC**

Ref. Original

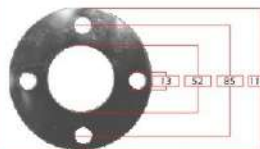

**Bosch**  
1 410 136 007  
3 410 190 503  
**Volvo**  
457512

 Lámina de acople Grande  
Acero Reforzado

 Connect plate Big  
Reinforced steel

**VOLVO LINEA NL**

**MA 159/2**

Ref. Original


 Tipo 2  
 20 mm

 Tipo 2  
 20 mm

**REFORD - VOLVO**
**MA 159/6**

Ref. Original



Tipo original

Tipo original

**YAGO VOLVO**
**MA 159/5**

Ref. Original



Original

Original

**VOLVO**
**MA 159/9**

Ref. Original


 Para 12 pines  
 25 mm

 Para 12 pines  
 25 mm

**VOLVO**

**MSA 109/101**
**Trazo 1/8" - Color Amarillo**
**Red Orange**

**Coverage Area 60 cm<sup>2</sup>**

Para marcar, numerar y escribir todo tipo de metales, plásticos, madera, goma, cerámica, etc. marcos resistentes sobre superficies mates y brillantes, tanto impermeables e higroscópicos, gracias al resque de plástico flexible y avanzado Code Anillo Trazo 1/8"

To mark, number and write all types of metal, plastic, wood, rubber, ceramics, etc. marks even on oily surfaces and both impermeable and hygroscopic products in plastic pack, flexible and advanced Code Anillo Trazo 1/8"

Marcador Industrial - Pincel para Pintar

Industrial Marker - Paint Pen

**PREF 168/1**

Ref. Original

Bosch  
1 457 434 000

Prefiltro

Prefilter

**VOLVO****PREF 168/1A**

Ref. Original

Bosch  
2 457 434 009Prefiltro - Modelo Nuevo  
con Vaso PlasticoPrefilter - New Model  
with Plastic Glass**VOLVO**

**PT 170/5**

Ref. Original

Lucas/Delphi  
7008-187  
Bosch  
2 433 314 066

Portatobera

Carry nozzle

**VOLVO****PT 170/48**

Ref. Original

Bosch  
2 433 314 042

Portatobera

Carry nozzle

**VOLVO NL10 / NL12 / MWM - INY BOSCH****PT 170/85**

Ref. Original



Portatobera

Carry nozzle

**VOLVO 240 motor 2.0 (Penta)  
DN05D193**



**RE 178/7**

Ref. Original

**Bosch**  
1 414 618 011

Resorte

Mean

**VOLVO****RV 179/7**

Ref. Original

**Bosch**  
1 414 613 002

Resorte

Mean

**VOLVO TITAN**

REPUESTOS

**REL 185/101**



**Scania**  
1801481

Retén para inyector HPI

**VOLVO CUMMINS ISX/QSX**

**SCI 188/3**
[Ref. Original](#)


De acero y PVC (2 caños)

Of steel and PVC (2 pipes)

**PERKINS - IVECO - VS**
**SCI 188/4**
[Ref. Original](#)


De acero y PVC (3 caños)

Of steel and PVC (3 pipes)

**PERKINS - IVECO - VS**
**SCI 188/8**
[Ref. Original](#)


(3 caños)

(3 pipes)

**MERCEDES BENZ 1114 - DEUTZ - VS**
**SCI 188/9**
[Ref. Original](#)


(2 caños)

(2 pipes)

**MERCEDES BENZ 1114 - DEUTZ - VS**
**SCI 188/14**
[Ref. Original](#)


(4 caños)

(4 pipes)

**M. BENZ - DEUTZ - IVECO - SCANIA - FIAT - VS**
**SCI 188/15**
[Ref. Original](#)


(6 caños)

(6 pipes)

**M. BENZ - DEUTZ - IVECO - SCANIA - FIAT - VS**
**SCI 188/18**
[Ref. Original](#)


(5 caños)

(5 pipes)

**M. BENZ - DEUTZ - IVECO - SCANIA - FIAT - VS**



SRP 189/3

Ref. Original



Seguros de racord tipo P

Racord 's sewer type P

**VOLVO**

**SO 191/10**

24 Volts

Ref. Original



**Nipon Denso**  
096030-0080  
Zexel  
146850-1320

Bomba EP/VE  
Nipon Denso - Zexel

EP/VE pump  
Nipon Denso - Zexel

**VOLVO - VOLVO Penta**

**SO 191/88C**

12 Volts

Ref. Original



Solenoides de pare  
completo

Electro valve complete

**SCANIA / VOLVO**

**SO 191/89C**

24V/28 Volts

Ref. Original



Solenoides de pare  
completo


Electro valve complete

**SCANIA / VOLVO**

**SO 191/90C**

12 Volts

Ref. Original



Solenoides de pare  
completo

Electro valve complete

**VOLVO / PENTA / MD 31 Y MD 41**

**SO 191/91C**

24V/28 Volts

Ref. Original



Solenoides de pare  
completo

Electro valve complete

**VOLVO / PENTA / SCANIA**

REPUESTOS

**TV 194/17D**

M14 x 1.5



**Lucas / Delphi**  
9001-742A

Tapa de filtro vertical con boton, ent. izquierda

**VOLVO 440-460**

**TV 194/44**

R = 1" - 12 hilos



**M. Benz**  
376 092 7108

Tapa de filtro de combustible tipo Racor

**VOLVO CAMIONES NL10/NL12**

**TV 194/47**



**Volvo**  
1676832

Entradas frontales rosca M 14 x 1.5.  
Entrada y salida lateral rosca M 14 x 1.5.  
Rosca macho p/armado de filtro M 16 x 1.5.  
Cavidad superior lado salida lateral rosca M 14 x 1.5.

Tapa duofiltro para unidad sellada  
**VOLVO**  
(TODOS LOS MODELOS EXCEPTO LINEA FH)

**TV 194/54**

Bomba eléctrica 12 Volt



**Volvo Volvo**  
21870682 21023285  
21336013 21168827  
21870635 21023287  
21900852 21023279

Tapa de filtro doble con sensor

**VOLVO 12.0 / 13.0 L**



**UN 217/15A**

10 mm

Ref. Original


 Unión con vástago  
de 10 x 6

 Union with piston rod  
of 10 x 6

**VS**
**UN 217/16**

12 mm

Ref. Original


 Unión de acero con vástago  
de 7 mm

 Steel union with piston rod  
of 7 mm

**VS**
**UN 217/17**

12 mm

Ref. Original


 Unión de acero con vástago  
de 8 mm

 Steel union with piston rod  
of 8 mm

**VS**
**UN 217/18**

12 mm

Ref. Original


 Unión de acero con vástago  
de 9 mm

 Steel union with piston rod  
of 9 mm

**VS**
**UN 217/19**

13 mm

Ref. Original


 Unión de acero con vástago  
de 8 mm

 Steel union with piston rod  
of 8 mm

**VS**
**UN 217/20**

13 mm

Ref. Original


 Unión de acero con vástago  
de 9 mm

 Steel union with piston rod  
of 9 mm

**VS**
**UN 217/21**

13 mm

Ref. Original


 Unión de acero con vástago  
de 10 mm

 Steel union with piston rod  
of 10 mm

**VS**
**UN 217/22**

14 mm

Ref. Original


 Unión de acero con vástago  
de 8 mm

 Steel union with piston rod  
of 8 mm

**VS**
**UN 217/23**

14 mm

Ref. Original


 Unión de acero con vástago  
de 9 mm

 Steel union with piston rod  
of 9 mm

**VS**
**UN 217/24**

14 mm

Ref. Original


 Unión de acero con vástago  
de 10 mm

 Steel union with piston rod  
of 10 mm

**VS**

**UN 217/24A**

14 mm

Ref. Original


 Unión de acero con vástago  
de 11mm

 Steel union with piston rod  
of 11 mm

**VS**
**UN 217/25**

10 mm

Ref. Original


 Unión de acero con vástago  
de 7 mm

 Steel union with piston rod  
of 7 mm

**VS**
**UN 217/26**

12 mm

Ref. Original


 Unión de acero con vástago  
de 7 mm

 Steel union with piston rod  
of 7 mm

**VS**
**UN 217/27**

16 mm

Ref. Original


 Unión de acero con vástago  
de 12 mm

 Steel Union with piston rod  
of 12 mm

**VS**
**UN 217/28**

16 mm

Ref. Original


 Orientable con vástago  
de 7mm

 Adjustable with piston rod  
of 7 mm

**VS**
**UN 217/29**

16 mm

Ref. Original


 Orientable con vástago  
de 8 mm

 Adjustable with piston rod  
of 8 mm

**VS**
**UN 217/30**

16 mm

Ref. Original


 Orientable con vástago  
de 10 mm

 Adjustable with piston rod  
of 10 mm

**VS**

<b>UC 218/PE06</b>	Para Poliamida de 6 mm
<b>UC 218/PE08</b>	Para Poliamida de 8 mm
<b>UC 218/PE10</b>	Para Poliamida de 10 mm
<b>UC 218/PE12</b>	Para Poliamida de 12 mm
<b>UC 218/PE14</b>	Para Poliamida de 14 mm
<b>UC 218/PE16</b>	Para Poliamida de 16 mm
<b>UC 218/PE1/4</b>	Para Poliamida de 1/4"
<b>UC 218/PE3/8</b>	Para Poliamida de 3/8"
<b>UC 218/PE1/2</b>	Para Poliamida de 1/2"
<b>UC 218/PE5/16</b>	Para Poliamida de 5/16"



Union Conectora para Poliamida  
(TEE - Tubo - Tubo) Modelo PE

**VS**

<b>UC 218/PU06</b>	Para Poliamida de 6 mm
<b>UC 218/PU08</b>	Para Poliamida de 8 mm
<b>UC 218/PU10</b>	Para Poliamida de 10 mm
<b>UC 218/PU12</b>	Para Poliamida de 12 mm
<b>UC 218/PU14</b>	Para Poliamida de 14 mm
<b>UC 218/PU16</b>	Para Poliamida de 16 mm
<b>UC 218/PU1/4</b>	Para Poliamida de 1/4"
<b>UC 218/PU3/8</b>	Para Poliamida de 3/8"
<b>UC 218/PU1/2</b>	Para Poliamida de 1/2"
<b>UC 218/PU5/16</b>	Para Poliamida de 5/16"



Union Conectora para Poliamida  
(Tubo - Tubo) Modelo PU

**VS**

<b>UC 218/PV04</b>	Para Poliamida de 4 mm
<b>UC 218/PV06</b>	Para Poliamida de 6 mm
<b>UC 218/PV08</b>	Para Poliamida de 8 mm
<b>UC 218/PV10</b>	Para Poliamida de 10 mm
<b>UC 218/PV12</b>	Para Poliamida de 12 mm
<b>UC 218/PV1/4</b>	Para Poliamida de 1/4"
<b>UC 218/PV3/8</b>	Para Poliamida de 3/8"
<b>UC 218/PV1/2</b>	Para Poliamida de 1/2"
<b>UC 218/PV5/16</b>	Para Poliamida de 5/16"



Union Conectora para Poliamida  
(Tubo - 90°) Modelo Pv

**VS**

REPUESTOS

**VAL 221/19A**



Válvula antiretorno de 2 salidas

**VS**

**VAL 221/26**

Válvula

**VOLVO EDC 320**

**VAL 221/27**

Válvula

**VOLVO EDC 360**

**VAL 221/28**



**XX**  
3095479

Válvula

**VOLVO FH12 (DESCARGA)**

**VAL 221/29**



**Bosch**  
1677850

Válvula

**VOLVO ELECTRÓNICO FH12 LÍNEA 2000  
PARA BOMBA ALIM. BA 130/203 Y BA 130/204**

**VAL 221/34**



**Volvo**  
20430101

Válvula

**VOLVO BUS F/FM/NH9/10/12/13/16  
ELECTRÓNICO F/FL/N/NL10/12/16**

**VAL 221/41**



**Bosch**  
1110010027  
**Man**  
51103040358

Válvula limitadora de presión para rampa Common Rail

**VOLVO M310**

**VAL 221/46**



**Bosch**      **Isuzu**  
1110010013    8973716180  
**Cummins**    **Ford**  
4938005      6C469H31AA

Válvula limitadora de presión para rampa Common rail

**VOLVO VM220/VM270/VM330 7.2L**

**VAL 221/48**



**Bosch**  
1110010015  
1110010028  
**Cummins**  
5317174  
**Renault Pesados**  
7420793590  
**Deutz**  
1182560

Válvula limitadora de presión para rampa common rail

**VOLVO**



**VAL 222/1**

Ref. Original

**Bosch**  
2 443 123 021  
Fiat  
763 178Para bomba alimentadora  
Tipo Bosch (todas) color rojoValve for feed pump type  
Bosch (all) red color

VS

**VAL 222/2**

Ref. Original

**Bosch**  
2 443 203 001  
1 414 027 300  
Iveco  
773 987  
Lucas/Delphi  
7027-121Para bomba alimentadora  
T/ Bosch(todas) color blancaValve for feed pump type  
Bosch (all) white color

VS

**VAL 222/4**

Ref. Original

**Bosch**  
2 447 419 002  
2 447 419 002Para bomba alimentadora  
Bosch tipo MValve for feed pump  
Bosch type M**MERCEDES BENZ - SCANIA - IVECO - VS**



REPUESTOS

**VAS 225/19C**Rosca P/Purgador  
M22 x 1,25 - 6H**Mercedes Benz**  
3760927104  
**Racor**  
KR-27004  
**Scania**  
524014

Contiene: Vaso decantador, o ring y purgador

Vaso decantador de plástico par afiltro tipo Racor

**VOLVO****VAS 225/20A****Racor**  
500FG

Vasop para FC 151/50A

**VOLVO****VAS 225/20B****Racor**  
900FG  
1000FG

Vasop para FC 151/50B

**VOLVO****VAS 225/41**Rosca P/Purgador  
M21 x 1,25 - 6H**Scania**  
524 014  
**Mercedes Benz**  
376 092 7104  
**Racor**  
KR 27004

Vaso decantador de aluminio inyectaod p/ conjunto filtro tipo Racor

**VOLVO****VAS 225/41C**Rosca P/Purgador  
M21 x 1,25 - 6H**Scania**  
524 014  
**Mercedes Benz**  
376 092 7104  
**Racor**  
KR 27004

Contiene: Vaso decantador, o ring y purgador

Vaso decantador de aluminio inyectaod p/ conjunto filtro tipo Racor

**VOLVO**

REPUESTOS

**VAS 225/19C**

Racor  
KR-27004  
Mercedes Benz  
3760927104  
Scania  
524014

Vaso decantador de plástico para filtro Racor

**VOLVO****VAS 225/20A**

Racor  
500FG

Vaso decantador de plástico para filtro Racor para FC 151/50A

**VOLVO****VAS 225/20B**

Racor  
900FG  
1000FG

Vaso decantador de plástico para filtro Racor y trampa de 1000 para FC 151/50B

**VOLVO**

VAGAS 225/2014

Ret. Original

Assinatura  
e número de inscriçãoPara questionar sobre inscrições  
verPara questionar sobre inscrições  
ver

99

REPUESTOS

**cm1122-964**Inyectores  
0445120066  
0986435548**Bosch**  
0433171964  
**Renault**  
7422017818  
**Volvo**  
7422017818

Tobera common rail - DLLA144P1565

**VOLVO G900 D7D DEUTZ / G900 /  
EXCAVADORA EC240 B/C D6D DEUTZ****cm1122-965**Inyectores  
0445120074  
0445120138  
0445120139  
0986435535  
0986435536**Bosch**  
0433171964  
**Renault**  
7422017818  
**Volvo**  
7422017818

Tobera common rail - DLLA150P1566

**RENAULT MIDLUM 4.8 EURO 3 / MIDLUM 4.8 EURO 4  
VOLVO FE 7.1 EURO 3**

REPUESTOS

**cm1125-067**



**Bosch**  
F00RJ02067  
**Lucas/Delphi**  
LDFH0056

Inyector  
0445120043  
0445120077  
0445120077  
0445120089

Válvula de tercera etapa Bosch

VOLKSWAGEN 13170/13180/14180 CAMIÓN MOTOR 7.1 12V MWM 6.12 TCE  
15190 MOTOR 4.8 8V MWM 4.12 TCE / 17230 BUS MOTOR 7.2 12V MWM MAXXF ACTEON 6.12 TCE  
8150 CAMIÓN MOTOR 3.0 8V MWM 4.08 TCE / CONSTELLATION TRUCK 13180 MOTOR 4.8 V MWM 4.12 TCE  
VOLVO 260 RIGIDO 7.2L 12V SOHV L6 V L6

**cm1125-451**



**Bosch**  
F00RJ01451  
**Lucas/Delphi**  
LDFH0031  
**Volvo**  
2201850422018504

Inyector  
0445120136  
0445120137  
0445120138  
0445120139  
0445120064  
0445120065  
0445120074

Válvula de tercera etapa Bosch

**RENAULT MIDLUM II 4.8 L / LANDER 7.2 L**  
**VOLVO B 7 R 7.1 L**

REPUESTOS

cm1521-2820



**Scania**  
1932820  
1933246  
1889112  
1794862

Kit de reparación externa DMB para inyector - O-rings de vitón

**VOLVO**





# Tuberías

para linea

# VOLVO



TUBERIAS FLEXIBLES Y RIGIDAS PARA LUBRICACION, COMBUSTIBLE, INYECCION, FRENO, ALTA, MEDIA Y BAJA PRESION, COMANDOS Y DIRECCIONES HIDRAULICAS

Conjuntos de Tuberías de Inyección

Cód. CMD

V 1

Motor: TD102 FS/FT/TD/100G/101F



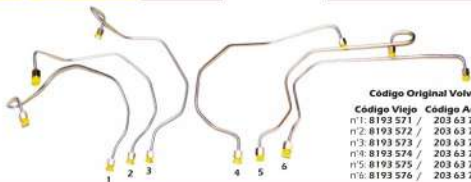
Cod.Original	Volvo
8126 240 - 8121480 / 1	8121499
8126 241 - 8121481 / 2	8121500
8126 242 - 8121482 / 3	8121501
8126 243 - 8121483 / 4	8121502
8126 244 - 8121484 / 5	8121503
8126 245 - 8121485 / 6	8121504

Aplicación: VOLVO N10 de 1985 a 1988 / NL10 340 4 x 2 a partir de 1989

Cód. CMD

V 2

Motor: TD123



Código Original Volvo

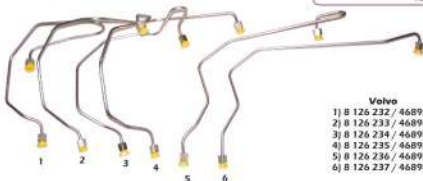
Código Viejo	Código Actual
n°1: 8193 571 /	203 63 791
n°2: 8193 572 /	203 63 792
n°3: 8193 573 /	203 63 793
n°4: 8193 574 /	203 63 794
n°5: 8193 575 /	203 63 795
n°6: 8193 576 /	203 63 796

Aplicación: VOLVO NL 12 360 EDC 360CV

Cód. CMD

V 4

Motor: TD122/ TD122FR/ TD122FS/  
TD122FM/ FL/ TD121G



Volvo	Bosch
1) 8 126 232 / 468981	1) 9 994 081 201
2) 8 126 233 / 468982	2) 9 994 081 202
3) 8 126 234 / 468983	3) 9 994 081 203
4) 8 126 235 / 468984	4) 9 994 081 204
5) 8 126 236 / 468985	5) 9 994 081 205
6) 8 126 237 / 468986	6) 9 994 081 206

Conjuntos de Tuberías de Inyección

Cód. CMD

V 5

Motor: THD100EC/ ED/ THD121GB/ THD101KC/ THD101G



**Cod.Original Volvo**  
 n°1- 8.121.516 / 469 531  
 n°2- 8.121.517 / 469 532  
 n°3- 8.121.518 / 469 533  
 n°4- 8.121.519 / 469 534  
 n°5- 8.121.520 / 469 535  
 n°6- 8.121.521 / 469 536

Aplicación: VOLVO B58 / B10M

Cód. CMD

V 6

Motor: TD100



Aplicación: VOLVO

MV 2601

Ref. Original



Volvo  
 968 251

Salida de compresor  
 Micro Volvo

**Importante aclaración del MV 2601**

**Materia Prima:**

Teflón corrugado enmallado con alambre de acero inoxidable \*\* es copia fiel del original \*\*

**Comentario:**

Utilizamos este tipo de materia prima igual al original debido a que otro material no resistiría las altas temperaturas al que está sometido el mismo.







Conjuntos de Tuberías de Inyección

MV 2602

Ref. Original



Salida de compresor  
Volvo B58



**Tuberos de Acero**

**MV 0625A**

240 mm

Ref. Original



Válvula universal de  
Aluminio

Válvula de  
acero

**VARRO**

**MV 0625B**

1125 mm

Ref. Original



Válvula universal de  
Aluminio

Válvula de  
acero

**VARRO**

**MV 0625C**

600 mm

Ref. Original



Válvula universal de  
Aluminio

Válvula de  
acero

**VARRO**

**MV 0625D**

410 mm

Ref. Original



Válvula universal de  
Aluminio

Válvula de  
acero

**VARRO**

**MV 0625E**

430 mm

Ref. Original



Válvula universal de  
Aluminio

Válvula de  
acero

**VARRO**

**MV 0625F**

240 mm

Ref. Original



Válvula universal de  
Aluminio

Válvula de  
acero

**VARRO**

**MV 0625G**

200 mm

Ref. Original



Válvula universal de  
Aluminio

Válvula de  
acero

**VARRO**

## Linea Volvo

## Toberas

tmDN05D193	0434250063	VW Furgon LT31 D2.36L-Volvo 0 430 211 041 KCA 30 SD 27/4
tmDLA148P149	0433171134	Volvo Intercooler NL / 0 431 114 997 KBEL 117 P 7/4
tmDLA150P22	0433171023	Volvo
tmDLA150P31	0433171032	Volvo camión N-12-330 c/motor TD 121 G / 0 431 114 987 KBEL 17 P 7/4
tmDLA150S178	0433271043	Volvo B58
tmDLA152P571	0433171432	Volvo Brasil - Vehicular motor D 10 A Mod. NL 10-320 con EDC Cilindrada 10 Lts. / 0 431 114 975 KBEL 117 P 122

## Elementos

em2418455055	2418455055	Volvo Bus B-58 , Bus B10M , Volvo NE310
--------------	------------	---





SISTEMA PDE  
R0YCGH**cm2171-004****KIT DE O'RINGS, EXTERNO**PDE90  
VOLVO**cm2171-018****KIT DE O'RINGS PARA INYECTOR + SOLENOIDE**CURSOR 8  
SCANIA, VOLVO, IVECO**cm2199-002****PLAQUETA**Ø 18x5, CON PERNO  
PARA VOLVO**cm2199-004****PERNO DE PRESIÓN**

PARA VOLVO

SISTEMA PDE  
DELPHI**cm2271-001****KIT DE O'RINGS PARA INYECTOR + SOLENOIDE**CURSOR 8 - 10 - 13  
SCANIA, VOLVO  
DELPHI

REPUESTOS

**AC 115/505**



**Cummins**  
4307148

Arandela para inyector HPI

SCANIA DC12/DT12 - VOLVO - NAVISTAR  
CUMMINS ISX/QSX

**AC 115/506**



Arandela de cobre externa de asiento de inyector XPI  
SCANIA R450/R550 - DC09/DC13/DC16 - P/G/R/T  
CUMMINS ISX15

**E 146/101**



Espiga para inyector HPI

SCANIA DC12/DT12 - VOLVO - NAVISTAR  
CUMMINS ISX/QSX

**FM 152/101**



**Scania**  
1421174  
ED3087316  
**Cummins**  
3348004

Filtro blanco DMB para inyector HPI

SCANIA DC12/DT12 - VOLVO - NAVISTAR  
CUMMINS ISX/QSX

**FM 152/102**



**Scania**  
1434707  
**Cummins**  
4006962

Filtro negro DMB para inyector HPI

SCANIA DC12/DT12 - VOLVO - NAVISTAR  
CUMMINS ISX/QSX

**REL 185/101**



**Scania**  
1801481

Retén para inyector HPI

SCANIA DC12/DT12 - VOLVO - NAVISTAR  
CUMMINS ISX/QSX

**cm2571-1237**



**Scania**  
1441237

Kit de reparación DMB para inyector HPI

SCANIA DC12/DT12 - VOLVO - NAVISTAR  
CUMMINS ISX/QSX

**cm2571-1240**



Kit espiga y retén para inyector HPI

SCANIA DC12/DT12 - VOLVO - NAVISTAR  
CUMMINS ISX/QSX

**cm1521-2820**



**Scania**  
1932820  
1933246  
1889112  
1794862

Kit de reparación externa DMB para inyector XPI ISX

SCANIA R450/R550 - DC09/DC13/DC16 - P/G/R/T  
CUMMINS ISX15


**cm1521-4811**



**Scania**  
5314811 kit

Kit Valvula DMB 5314811 y orings para inyector XPI

**SCANIA D9 - D13**



## VOLVO

240 2.4 D	D24	04/79	07/93	bm212M7
740 2.4 D	D24	04/84	07/92	bm212M7
760 2.4 TD	D24T	08/82	07/87	bm212M7
850 Tdi	D5252T	05/96	07/97	bm716M8
850 Tdi	D5252T	05/96	07/97	bm729P6
940 2.4 TD	D24TIC	09/90	07/97	bm212M7
S40 I 1.9 D	D4192T	05/96	07/99	bm519M3
S60 2.4 D	D5244T	08/01	07/06	bm738M8
S70 Tdi	D5252T	01/97	07/00	bm716M8
S70 Tdi	D5252T	01/97	07/00	bm729P6
V40 1.9 D	D4192T	01/96	07/99	bm519M3
V40 1.9 D	D4192T3	03/00	04/04	bm729P6
V70 I 2.5 Tdi	D5252T	01/97	03/00	bm716M8
V70 I 2.5 Tdi	D5252T	01/97	03/00	bm729P6
XC70 I 2.4 D	D5244T	08/02	07/06	bm738M8
XC90 D5 D	D5244T	01/03	07/06	bm738M8

REPUESTOS

**dmT-HX35W-A**
**HX35W**
**Referencias**


Holset	3538882	3538872
	3594635	3539462
	3597912	3590253
	3538881	3592040
	3538868	3592200
	3538869	3594634
	3538870	3594635
	3538871	3597912
		3597911
Volvo		3802881

**VOLVO C11R**
**dmT-GT17V-B**
**GT17V**
**Referencias**


Garret	708639-0010
Renault	7701474960
	8200110519
Volvo	8200683855

**dmC-GT17V-B**


Garret	703890-0302
--------	-------------

**D4192T3 S40 / V40**
**dmT-S400-A**
**S400-205**
**Referencias**

**TA4502**
**H2C**
**H2D**

Volvo	6886157
	3531719
Garret	465922-0012
Borgwarner	770435
	170435

**TD100G (280HP) - NL 10  
THD101HC - B58 BUS**
**dmT-S400-B**
**S400-206**
**Referencias**

**TA51**
**H2D**

Volvo	6886506
	6886576
Garret	466076-0020
Holset	3526008
Borgwarner	172100

**TD 122 FS (360HP)  
NL12EDC**
**dmT-HX55-E**
**HX55**
**Referencias**


Garret	452164-0001	1547957
Holset	1677725	
	4049337	1677726
	3591077	20381330
		20742476
		20791329
		20791333
		21031703
		20440603
		20516526
		20516531
		20742475

**VOLVO FM12/FH12**
**dmT-HX55-F**
**HX55**
**Referencias**


Holset	4044201	1547957
	4044200	1677725
	4043161	1677726
	4043162	20381330
	4043163	20742476
	4043164	20791329
	4031169	20791333
	4031189	21031703
	4031195	20440603
	4048102	20516526
	4048103	20516531
	4044199	20742475
	3771813	
	3771817	
	3771818	
	2841035	

**VOLVO FM/FH MD13 EURO3 450/490HP**
**dmT-HX55W-B**
**HX55W**
**Referencias**


Holset	4031182	20993930
	5452294	85000596
	4034478	20763166
	3790523	207631660
	4044318	
	4044319	
	4047216	
	4047217	
	5322469	
	5460127	

**VOLVO FM/FH/FMX**
**dmT-GT42-C**
**GT4288**
**Referencias**

Garret	452109-0002	3591775
	709574-0004	3591776
Scania	1485648	3590421
	1485646	3590423
	1485645	3591777
	1423038	Schwitzer
	1423037	174619
	1423036	
	1399269	
	1388059	

**FL10 D10A - FH12 D12A**



REPUESTOS

**dmT-4L-B**

**4LGZ**

**Referencias**

<b>Borgwarner</b>	<b>Holset</b>
52329703265	3501756
<b>Schwitzer</b>	3523280
53299880016	3528394
<b>Volvo</b>	3525692
4803140	3531272
<b>Renault</b>	
51091007073	

**N12 TD121F**



**ssA9795420318**

**Mercedes Benz**  
A9795420318  
**Volvo**  
21538791

Sensor de presión de aire MAP DMB

**VOLVO XC60 2.5 L / XC90 2.9 L****ssA0015425617**

**Mercedes Benz**  
A0015425617  
A0015429017  
**Volvo**  
3417000  
34170001

Sensor de presión de aceite DMB

**VOLVO 440 / 480**



REPUESTOS

**tg6750-4B**

**Volvo**  
3979980  
**SKF**  
VKMCMV53002  
RVI  
5010550335

Tensor

**VOLVO FM10/FM12/FH12/FH12 (BR)****tg6750-20B**

**Volvo**  
3979980  
**SKF**  
VKMCMV53002  
RVI  
5010550335

Tensor

**VOLVO FM7/FM9 - DC7/D9A/260/340/380****tg6750-21B**

**Cod. Original**  
3154315

Tensor

**VOLVO CAMIONES D12 A/FH 12 1997/1998  
BUS MOTOR D12 A/FH 12 1994/1998****tg6750-28B**

**Volvo**  
8149588  
20935523  
20966526  
**SKF**  
VKMCMV53005

Tensor

**VOLVO FH 12/FM 9/FM 11/FM 12/NH 12****tg6750-29B**

**Volvo**  
20491753  
21155561  
21145261  
**SKF**  
VKMCMV53007

Tensor

**VOLVO FH 16 (VE-12/VE-16)****tg6750-30B**

**Volvo**  
20487079  
**Renault**  
5010550335  
**SKF**  
VKMCMV53006

Tensor

**VOLVO FH 13/FM 13****tg6750-37B**

**Dayco**  
APV2663    **Varios**  
**Renault** 20939284  
7420939284 21500149  
7421500149

Tensor

**VOLVO FE (D7E/D7F), FL II (D7E/D7F)  
FI7 (D7A/D7E)**